

Indicadores reportados en el Sistema de Información para el Seguimiento a la Planeación y Evaluación del Desarrollo en el Estado de Puebla (SPED) 2022

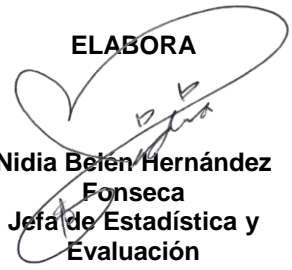
Universidad Interserrana del Estado de Puebla – Ahuacatlán

No. Indicador	Indicador	Descripción	Fórmula del Indicador	2022
1	Alumnos en Movilidad	La movilidad es la posibilidad de cursar un periodo de estudios en una institución nacional o extranjera, con la cual exista un convenio establecido, sin que se pierda la calidad de alumno de la institución de origen.	Número de alumnos en movilidad académica	20.00
2	Alumnos por aula	Considera al número de alumnos que se encuentran tomando clase en un aula y/o espacio adaptado para tomar clases, mismo que en promedio debe ser de máximo 30 alumnos por aula; permitiendo así que exista comodidad para el proceso de aprendizaje.	Número de alumnos inscritos/número de aulas y/o espacios adaptados para impartir clase	20.75
3	Alumnos por computadora	Considera el número de computadoras al servicio de los alumnos a las que ellos pueden acceder para el desarrollo de sus actividades académicas y de investigación, buscando que haya disponibilidad y uso eficiente de los equipos.	Número de alumnos inscritos/número de computadoras destinadas a los alumnos	19.02
4	Alumnos por Profesor	Considera el número de alumnos que son atendidos por un profesor, mismo que en promedio debe mantenerse en máximo 30 alumnos por profesor, con el objetivo de mantener la calidad en el servicio.	(Número de alumnos inscritos/número de docentes)	26.09
5	Aprovechamiento Escolar	El aprovechamiento escolar es una medida de las capacidades del alumno, que expresa lo que éste ha aprendido a lo largo del proceso formativo. También supone la capacidad del alumno para responder a los estímulos educativos. En este sentido, el rendimiento académico está vinculado a la aptitud. En la UIEPA se tiene la unidad de medida de 0 al 10 para estipular el aprovechamiento escolar.	Promedio de calificaciones obtenidas por los alumnos	8.33
6	Capacidad Instalada de la Universidad	Se refiere al porcentaje de aulas y espacios adaptados ocupados con que cuenta la Universidad, con el objetivo de hacer uso óptimo de las mismas.	(Total de aulas y/o espacios adaptados para impartir clases / Total de aulas) * 100	220.00
7	Cuerpos académicos (CA)	Considera a un conjunto de profesores-investigadores (mínimo 3) que comparten una o más líneas de estudio, cuyos objetivos y metas están destinados a la generación y/o aplicación de nuevos conocimientos. Además, por el alto grado de especialización que alcanzan en conjunto al ejercer la docencia, logran una educación de calidad. Los cuerpos académicos sustentan las funciones académicas institucionales y contribuyen a integrar el sistema de educación superior del país.	Número total de cuerpos académicos formalmente registrados	2.00
8	Cuerpos Colegiados	El órgano colegiado es la institución que se constituye por un grupo de personas naturales o que representan a entidades de la sociedad civil, públicas, o instituciones intermedias para deliberar, coordinar y adoptar decisiones que vuelvan más sólidas las políticas públicas de desarrollo y crecimiento institucional	Número total de cuerpos colegiados de apoyo a la Institución	7.00
9	Acciones para fomentar la cultura medioambiental	Se refiere a todas aquellas acciones implementadas que contribuyan a matener la estabilidad de los ecosistemas, mismos que nos proveen de recursos naturales. Derivado de que la UIEPA se encuentra situada en medio de la Sierra Norte, es nuestra obligación tomar acciones como: preservar la flora y la fauna al no hacer uso de insecticidas o pesticidas, mantener la limpieza del río (nos provee de agua) al no arrojar las aguas residuales, realizar campañas de reforestación, etc.	Número total de acciones para Impulsar una cultura medio ambiental innovadora basada en el desarrollo sostenible	12.00
10	Deserción Escolar	Porcentaje de estudiantes que abandonan sus estudios durante el ciclo escolar.	(Número de alumnos que abandonan sus estudios durante el ciclo escolar/matrícula inicial del ciclo escolar) * 100	10.62
11	Acciones para fomentar la educación con identidad cultural	Considera el número de acciones que permiten a nuestros alumnos sentirse identificados y orgullosos con sus raíces y su cultura, tales como: publicaciones en redes sociales en totonacu y náhuatl, celebración del día de las lenguas maternas, concursos gastronómicos con recetas y productos de la región, etc.	Número total de acciones que permiten a nuestros alumnos sentirse identificados y orgullosos con sus raíces y su cultura	11.00

12	Educación Continua y Servicios de Extensión	La educación continua, comprende una gran cantidad de actividades y programas de aprendizaje teórico-práctico, que se realiza después de la formación profesional y que se ubica en el aprendizaje a lo largo de la vida. Los servicios de extensión son programas académicos que abarcan una variada temática y que son dirigidos a la sociedad en general con diversos gustos y/o necesidades por adquirir nuevos conocimientos o desarrollar habilidades a nivel cultural, social o de superación personal, para los cuales no se precisa cubrir ningún tipo de requisito académico.	Número total de cursos y servicios de extensión brindados	5.00
13	Acciones que fomentan la educación inclusiva con perspectiva de género	Considera el número de acciones que permiten a nuestro alumnado sentirse en un ambiente inclusivo, justo, equitativo y con igualdad de oportunidades.	Número total de acciones que fomentan la educación inclusiva y con perspectiva de género	64.00
14	Eficiencia de convenios	Considera la funcionalidad de los convenios que se tienen signados con el sector productivo de bienes y servicios, es decir, cuántos y cuáles de los convenios en los que hay alumnos o personal docente apoyándose para el desarrollo de algún proyecto o programa.	(Convenios en funcionamiento/convenios firmados) * 100	100.00
15	Firma de convenios	Se entiende como tal, el acto en el que dos o más partes suscriben y hacen suyo un documento mediante firma privada o pública, es decir, con presencia de otros invitados o sin ella, en el que se busca acordar por escrito el beneficio de las partes involucradas.	Número total de convenios firmados	19.00
16	Grado de habilitación del profesorado	Considera los estudios de posgrado que tienen los docentes que colaboran en la Universidad, a mayor número de docentes con posgrado, mayor el grado de habilitación del profesorado.	(Número de docentes con Posgrado/número de docentes que imparten clase en la Universidad) * 100	37.14
17	Promedio de investigaciones concluidas	Considera el promedio de productos académicos que realizan los profesores de tiempo completo en el año; estos pueden ser, artículos publicados, participaciones con ponencias en congresos, capítulos de libros, patentes registradas, etc.	Número de productos académicos/ número de Profesores de Tiempo Completo	1.27
18	Normatividad actualizada	Considera el porcentaje de normatividad (reglamentos, acuerdos y políticas) actualizada y/o vigente con la que opera la institución.	(Número de reglamentos, acuerdos y políticas actualizadas/ número de reglamentos, acuerdos y políticas requeridas) * 100	38.46
19	Número de matrícula	Representa el número de alumnos formalmente inscritos en la institución que cursa actividades académicas con base en su programa educativo.	Número total de alumnos inscritos formalmente en la Institución	913.00
20	Programas educativos (PE)	Considera la oferta educativa de la Universidad, conocidos frecuentemente como "carreras", que define el perfil profesional con que será formado el estudiante y las competencias que adquirirá para su futura inserción al mercado laboral, contempla los Programas educativos a nivel Licenciatura y posgrado.	Número total de Programas educativos ofertados	7.00
21	Programas Académicos Acreditados	Porcentaje de programas académicos vigentes acreditados en la institución.	(Número de programas académicos vigentes acreditados/Total de programas académicos evaluables)*100	0.00
22	Casos atendidos por discriminación	Considera el número de casos atendidos por discriminación; la finalidad es que la tendencia vaya en decremento gracias a las herramientas metodológicas y conceptuales que esta Casa de Estudios ha implementado para atender y prevenir este tipo de casos.	Número total de casos atendidos por discriminación	0.00
23	Proyectos de Desarrollo Regional	Mide el número de proyectos vigentes impulsados desde la institución que impacten en el desarrollo regional.	Sumatoria de proyectos vigentes de desarrollo regional impulsados en el periodo de referencia.	10.00
24	Seguimiento de Egresados	El Seguimiento de Egresados es una estrategia institucional implementada con la finalidad de mantener y fortalecer la vinculación de la Universidad con sus egresados, a fin de mejorar la calidad de la función académica, de sus planes y programas de estudio y asegurar la confiabilidad del perfil de egreso en el mercado laboral. Asimismo, busca apoyar a sus egresados para su desarrollo personal, profesional y social mediante el acceso a los servicios institucionales, la participación en procesos investigativos, la ubicación en el campo laboral, la actualización académica y la formación permanente como profesionales capaces de cumplir con su responsabilidad social.	(Número de egresados en seguimiento de las últimas 3 generaciones/número de egresados de las últimas 3 generaciones) * 100	30.65
25	Tasa de alumnos apoyados con estímulos	Considera el porcentaje de alumnos que se encuentran beneficiados por algún tipo de beca, ya sea de tipo económico, en especie, deportivas, programas internacionales, culturales, de excelencia, etc.	(Alumnos beneficiados con algún estímulo/Total de alumnos) * 100	89.16
26	Porcentaje de Graduación	Porcentaje de estudiantes de la cohorte generacional que concluyen sus estudios en la duración máxima establecida para cada programa académico	(Número de egresados de la cohorte generacional que concluyen sus estudios en la duración máxima establecida / Número de estudiantes que ingresaron en la cohorte generacional) * 100	22.51
27	Incorporación Laboral de Egresados	Porcentaje de egresados de los últimos cinco años integrados al mercado laboral en un área afín a su perfil profesional.	(Número de egresados de los últimos cinco años que se encuentran laborando en un área afín a su perfil profesional / Total de egresados de los últimos cinco años) * 100	1.69
28	Egresados Titulados	Porcentaje de egresados de la cohorte generacional que concluyen su proceso de titulación dentro del año posterior al egreso.	(Número de egresados de la cohorte generacional que concluyen su proceso de titulación dentro del año posterior al egreso / Número total de egresados de la cohorte generacional) * 100	27.17

29	Eficiencia Terminal	Porcentaje de estudiantes de la cohorte generacional que concluyen sus estudios en la duración mínima formal establecida para cada programa académico.	(Número de estudiantes egresados de la cohorte generacional que concluyen sus estudios en la duración mínima formal establecida/Número de estudiantes que ingresaron en la cohorte generacional)*100	32.97
----	---------------------	--	--	-------

ELABORA




**Nidia Bejen Hernández
Fonseca
Jefa de Estadística y
Evaluación**


AUTORIZA



**Adahin Analco Meza
Directora de Planeación y
Evaluación**



Vo.Bo.



**Gloria Stephany Aguirre Moreno
Rectora**