

RAMO 08 EDUCACIÓN

UNIVERSIDAD INTERSERRANA DEL ESTADO DE
PUEBLA-CHILCHOTLA

Informe de Evaluación de la Gestión a los
Programas Presupuestarios del Ejercicio Fiscal 2021
del 1ro de enero al 31 de diciembre de 2021

Marzo 2022

**Ramo 08 Educación E024 EDUCACIÓN SUPERIOR EN UNIVERSIDADES
INTERSERRANAS**

Responsable del Programa:

084 UNIVERSIDAD INTERSERRANA DEL ESTADO DE PUEBLA-CHILCHOTLA

Ejecutores:

077 UNIVERSIDAD INTERSERRANA DEL ESTADO DE PUEBLA-AHUACATLÁN

084 UNIVERSIDAD INTERSERRANA DEL ESTADO DE PUEBLA-CHILCHOTLA

Nivel de cumplimiento de la Dependencia o Entidad

Con fundamento en lo establecido por los artículos 83 de la Constitución Política del Estado Libre y Soberano de Puebla; 1, 54, 63 segundo párrafo, 128, 134, 138, 140 fracción IV, V y 142 de la Ley de Presupuesto y Gasto Público Responsable del Estado de Puebla; 1, 3, 13, 31 fracción IV, 35 fracciones II y XXXVII de la Ley Orgánica de la Administración Pública del Estado de Puebla; 1, 12 fracciones I, VIII y XXV, 14 fracciones XIII y XIV, 28 fracciones XIII, XIV y XVI, 30 fracciones I, III, IV, IX y XIII del Reglamento Interior de la Secretaría de la Función Pública; así como los numerales 3, cuarto párrafo, 8 y 18 del Programa Anual de Evaluación para el Ejercicio Fiscal 2021 del Gobierno del Estado de Puebla y el Acuerdo de la Secretaría de la Función Pública del Gobierno del Estado, por el que establece los Lineamientos para el Seguimiento y Evaluación de la Gestión a los Programas Presupuestarios de las Dependencias y Entidades de la Administración Pública Estatal; se realizó la Evaluación de la Gestión a los Programas Presupuestarios del 1ro de enero al 31 de diciembre del Ejercicio Fiscal 2021 de las Dependencias y Entidades de la Administración Pública Estatal, con el objetivo de determinar el logro de las metas respecto de los resultados esperados para los indicadores de nivel componente y actividades, para lo cual se consideró la información capturada en el Sistema Estatal de Evaluación, así como la evidencia remitida por:

84 UNIVERSIDAD INTERSERRANA DEL ESTADO DE PUEBLA-CHILCHOTLA

Con base en los parámetros establecidos en los lineamientos Décimo Primero al Décimo Séptimo del Acuerdo de la Secretaría de la Función Pública del Gobierno del Estado, por el que establece los Lineamientos para el Seguimiento y Evaluación de la Gestión a los Programas Presupuestarios de las Dependencias y Entidades de la Administración Pública Estatal, se determinó el siguiente nivel de cumplimiento global:

96.59%
Acceptable

Elaboró:


María Esther Campos Platas

Enlace de la Dirección de Evaluación






Revisó:


Paola Carrasco Hernández

Directora de Evaluación

Calificación por Programa Presupuestario

Programa Presupuestario:	Total	Evaluados al 4o. Trimestre
Indicadores de nivel componente:	1	1
Actividades:	8	8
	25	25

0.0% a 89.99% Crítico  90.0% a 94.99% En riesgo  95.0% a 115.00% Aceptable  115.01% o más Excedido  NNC= No contribuye a la calificación 





Programa Presupuestario
(PP)

Total:
Evaluados al 4to.
trimestre:
Aceptable
En riesgo
Crítico
Excedido
Porcentaje de
cumplimiento:
Porcentaje de
cumplimiento del PP:

E024 EDUCACIÓN SUPERIOR EN UNIVERSIDADES INTERSERRANAS		
Componentes	Actividades	Evidencia
30.00%	50.00%	20.00%
8	25	20.00%
8	25	
7	25	
0	0	
1	0	
0	0	
26.27%	50.32%	20.00%
96.59%		

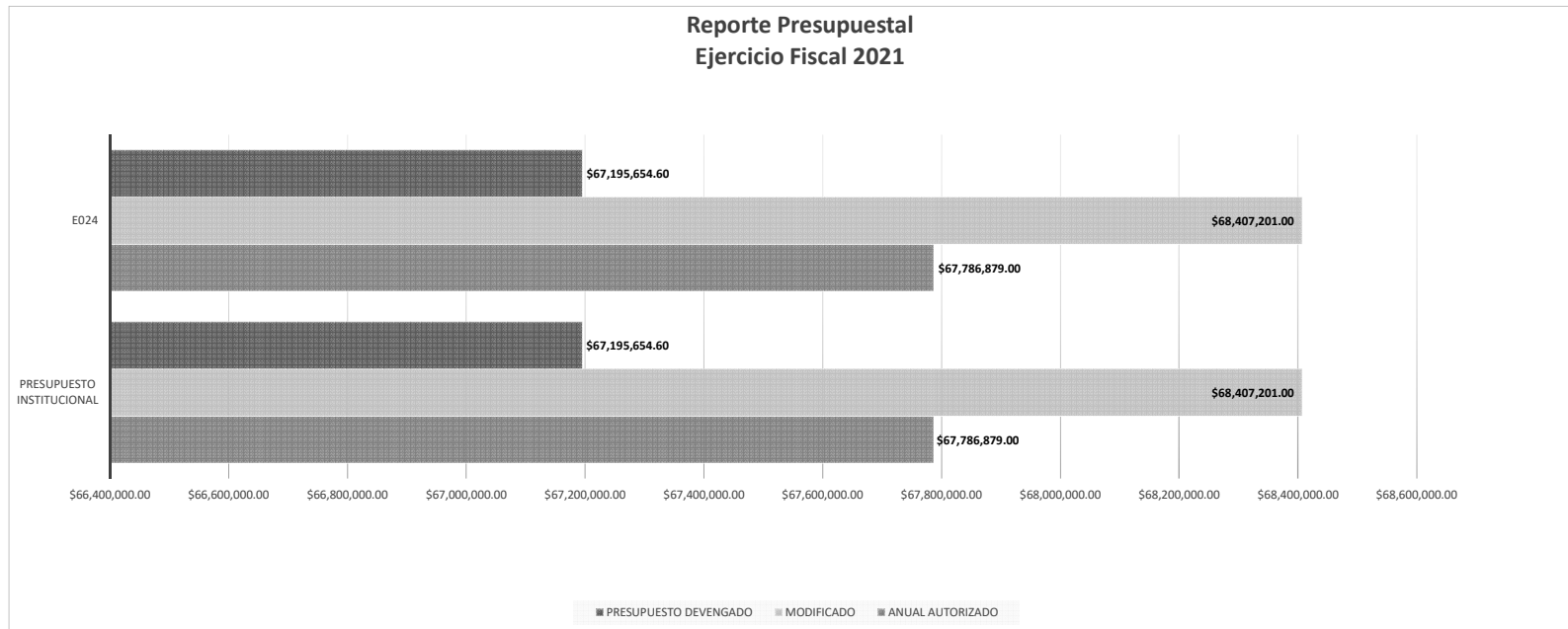
Comportamiento de indicadores de nivel componente y actividades

Con corte al Cuarto Trimestre, se evaluaron 8 indicadores de nivel componente y 25 actividades.

Nivel de Cumplimiento		Semáforo	Indicadores Evaluados		Actividades Evaluadas	
			Cantidad	Porcentaje	Cantidad	Porcentaje
Aceptable (95.00% a 115.00%)			7	87.50%	25	100.00%
En riesgo (90.00% a 94.99%)			0	0.00%	0	0.00%
Crítico (0% a 89.99%)			1	12.50%	0	0.00%
Excedido / Penalizado (+ de 115.00%) (89.99%)			0	0.00%	0	0.00%
TOTAL			8		25	

Presupuesto Devengado

No.	PROGRAMA PRESUPUESTARIO	ANUAL AUTORIZADO	AMPLIACIONES	REDUCCIONES	MODIFICADO	PRESUPUESTO DEVENGADO
		\$ 67,786,879.00	\$ 620,322.00	\$ -	\$ 68,407,201.00	\$ 67,195,654.60
1	E024	\$ 67,786,879.00	\$ 620,322.00	\$ -	\$ 68,407,201.00	\$ 67,195,654.60



Porcentaje de cumplimiento programático y presupuestal

Para cada Programa Presupuestario se identifica el siguiente porcentaje de cumplimiento en relación al porcentaje reportado del ejercicio presupuestal.

Programa Presupuestario	Porcentaje de cumplimiento de las metas	Porcentaje de presupuesto devengado
E024 EDUCACIÓN SUPERIOR EN UNIVERSIDADES INTERSERRANAS	96.59%	98.23%

Transversalidad (Población atendida en el trimestre)

a) Beneficiarios atendidos en los Programas Presupuestarios, por género



2,955



3,031

b) Beneficiarios atendidos en los Programas Presupuestarios, por grupo etario

0 - 18
19 - 30
31 - 40
41 - 50
Más de 50
No específico ✓

c) Beneficiarios del Programa Presupuestario de pueblos y comunidades indígenas.

Sí ✓
No

Observaciones y recomendaciones

Observaciones	Recomendaciones
1 indicador de nivel componente presenta nivel de cumplimiento inferior a 90.00%.	Realizar el análisis de las causas por las que no fue posible dar cumplimiento a la meta para identificar qué acciones internas es necesario implementar, a fin de que los resultados permitan mejorar el diseño y operación del Programa Presupuestario para el siguiente Ejercicio Fiscal.

Cumplimiento de los Indicadores de nivel componente

E024

96.59%

0.0% a 89.99% Crítico

90.0% a 94.99% En riesgo

95.0% a 115.00% Aceptable

115.01% o más Excedido

SPP = Sin programación al periodo

No. UR	UNIDAD RESPONSABLE	COMPONENTE	INDICADOR	UNIDAD DE MEDIDA	COMPORTAMIENTO	No. Variable	Descripción Variable	PROGRAMADO					Meta Programada		REALIZADO					Meta Realizada		CUMPLIMIENTO (%)	NIVEL DE CUMPLIMIENTO (%)		
								TRIMESTRE 1	TRIMESTRE 2	TRIMESTRE 3	TRIMESTRE 4	TOTAL	Valor Absoluto	%	TRIMESTRE 1	TRIMESTRE 2	TRIMESTRE 3	TRIMESTRE 4	TOTAL	Valor Absoluto	%				
DA2Q	UNIVERSIDAD INTERSERRANA DEL ESTADO DE PUEBLA CHILCHOTLA	FORMACIÓN Y DESARROLLO DEL PERSONAL DIRECTIVO, ADMINISTRATIVO Y DOCENTE, BRINDADA.	PORCENTAJE DE PARTICIPACIONES DEL PERSONAL DIRECTIVO, ADMINISTRATIVO Y DOCENTE DE LAS UNIVERSIDADES INTERSERRANAS EN DE ACTIVIDADES DE FORMACIÓN O DESARROLLO PROFESIONAL.	PORCENTAJE	ASCENDENTE	1	NÚMERO DE PARTICIPACIONES DEL PERSONAL DIRECTIVO, ADMINISTRATIVO Y DOCENTE DE LAS UNIVERSIDADES INTERSERRANAS EN ACTIVIDADES DE FORMACIÓN O DESARROLLO PROFESIONAL.	53	106	89	86	334			89	104	65	76	334						
DA2Q	UNIVERSIDAD INTERSERRANA DEL ESTADO DE PUEBLA CHILCHOTLA	FORMACIÓN Y DESARROLLO DEL PERSONAL DIRECTIVO, ADMINISTRATIVO Y DOCENTE, BRINDADA.	PORCENTAJE DE PARTICIPACIONES DEL PERSONAL DIRECTIVO, ADMINISTRATIVO Y DOCENTE DE LAS UNIVERSIDADES INTERSERRANAS EN DE ACTIVIDADES DE FORMACIÓN O DESARROLLO PROFESIONAL.	PORCENTAJE	ASCENDENTE	2	NÚMERO TOTAL DE PARTICIPACIONES PROGRAMADAS PARA PERSONAL DIRECTIVO.	334	334	334	334	334	100.00		334	334	334	334	334	100.00	100.00	100.00	100.00		
DA2Q	UNIVERSIDAD INTERSERRANA DEL ESTADO DE PUEBLA CHILCHOTLA	FORMACIÓN EDUCATIVA INTEGRAL, BRINDADA.	PORCENTAJE DE PARTICIPACIONES DE ALUMNOS DE LAS UNIVERSIDADES INTERSERRANAS EN LA ACTIVIDADES PARA LA FORMACIÓN INTEGRAL.	PORCENTAJE	ASCENDENTE	1	NÚMERO DE PARTICIPACIONES DE ALUMNOS DE LAS UNIVERSIDADES INTERSERRANAS EN LA ACTIVIDADES PARA LA FORMACIÓN INTEGRAL.	421	512	434	484	1,851			421	512	434	484	1,851						
DA2Q	UNIVERSIDAD INTERSERRANA DEL ESTADO DE PUEBLA CHILCHOTLA	FORMACIÓN EDUCATIVA INTEGRAL, BRINDADA.	PORCENTAJE DE PARTICIPACIONES DE ALUMNOS DE LAS UNIVERSIDADES INTERSERRANAS EN LA ACTIVIDADES PARA LA FORMACIÓN INTEGRAL.	PORCENTAJE	ASCENDENTE	2	NÚMERO TOTAL DE PARTICIPACIONES PROGRAMADAS A NIVEL SUPERIOR EN LAS UNIVERSIDADES INTERSERRANAS	1,851	1,851	1,851	1,851	1,851	100.00		1,851	1,851	1,851	1,851	1,851	100.00	100.00	100.00	100.00		
DA2Q	UNIVERSIDAD INTERSERRANA DEL ESTADO DE PUEBLA CHILCHOTLA	PERMANENCIA DE LOS ALUMNOS, FOMENTADA.	PORCENTAJE DE DESERTORES INTRA E INTERCURRICULARES DE LAS UNIVERSIDADES INTERSERRANAS DURANTE EL CICLO ESCOLAR 2020-2021.	PORCENTAJE	DESCENDENTE	1	NÚMERO DE ALUMNOS DESERTORES INTRA E INTERCURRICULARES DE LAS UNIVERSIDADES INTERSERRANAS DURANTE EL CICLO ESCOLAR 2020-2021.	0	0	0	181	181			0	0	0	182	182						
DA2Q	UNIVERSIDAD INTERSERRANA DEL ESTADO DE PUEBLA CHILCHOTLA	PERMANENCIA DE LOS ALUMNOS, FOMENTADA.	PORCENTAJE DE DESERTORES INTRA E INTERCURRICULARES DE LAS UNIVERSIDADES INTERSERRANAS DURANTE EL CICLO ESCOLAR 2020-2021.	PORCENTAJE	DESCENDENTE	2	MATRÍCULA TOTAL DE LAS UNIVERSIDADES INTERSERRANAS EN EL CICLO ESCOLAR 2020-2021.	0	0	0	1,380	1,380	13.12		0	0	0	1,380	1,380	13.19	99.45	99.45	99.45		

Cumplimiento de los Indicadores de nivel componente

E024 96.59%

0.0% a 89.99% Crítico ■ 90.0% a 94.99% En riesgo ■ 95.0% a 115.00% Aceptable ■ 115.01% o más Excedido ■ SPP = Sin programación al periodo

No. UR	UNIDAD RESPONSABLE	COMPONENTE	INDICADOR	UNIDAD DE MEDIDA	COMPORTAMIENTO	No. Variable	Descripción Variable	PROGRAMADO					Meta Programada		REALIZADO					Meta Realizada		CUMPLIMIENTO (%)	NIVEL DE CUMPLIMIENTO (%)		
								TRIMESTRE 1	TRIMESTRE 2	TRIMESTRE 3	TRIMESTRE 4	TOTAL	Valor Absoluto	%	TRIMESTRE 1	TRIMESTRE 2	TRIMESTRE 3	TRIMESTRE 4	TOTAL	Valor Absoluto	%				
DA2Q	UNIVERSIDAD INTERSERRANA DEL ESTADO DE PUEBLA CHILCHOTLA	INNOVACIÓN TECNOLÓGICA Y EMPRENDEDORA, FOMENTADA.	PORCENTAJE DE ESTUDIANTES DE LAS UNIVERSIDADES PARTICIPANTES EN DE PROYECTOS DE INVESTIGACIÓN Y EMPRENDEDURISMO.	PORCENTAJE	ASCENDENTE	1	NÚMERO DE ALUMNOS PARTICIPANTES EN DE PROYECTOS DE INVESTIGACIÓN Y EMPRENDEDURISMO	0	148	2	196	346			0	148	0	193	341						
DA2Q	UNIVERSIDAD INTERSERRANA DEL ESTADO DE PUEBLA CHILCHOTLA	INNOVACIÓN TECNOLÓGICA Y EMPRENDEDORA, FOMENTADA.	PORCENTAJE DE ESTUDIANTES DE LAS UNIVERSIDADES PARTICIPANTES EN DE PROYECTOS DE INVESTIGACIÓN Y EMPRENDEDURISMO.	PORCENTAJE	ASCENDENTE	2	MATRÍCULA TOTAL DE LAS UNIVERSIDADES INTERSERRANAS	0	1,489	1,489	1,489	1,489		23.24	0	1,489	1,489	1,489	1,489		22.90	98.55	98.55		
DA2Q	UNIVERSIDAD INTERSERRANA DEL ESTADO DE PUEBLA CHILCHOTLA	DEMANDA Y COBERTURA EDUCATIVA, ATENDIDA.	VARIACIÓN PORCENTUAL DE LA MATRÍCULA.	ALUMNO	ASCENDENTE	1	MATRÍCULA TOTAL A NIVEL SUPERIOR EN LAS UNIVERSIDADES EN EL CICLO 2020-2021	0	0	0	1,380	1,380			0	0	0	1,380	1,380						
DA2Q	UNIVERSIDAD INTERSERRANA DEL ESTADO DE PUEBLA CHILCHOTLA	DEMANDA Y COBERTURA EDUCATIVA, ATENDIDA.	VARIACIÓN PORCENTUAL DE LA MATRÍCULA.	ALUMNO	ASCENDENTE	2	MATRÍCULA TOTAL EN LAS UNIVERSIDADES INTERSERRANAS EN EL CICLO ESCOLAR 2021-2022	0	0	0	1,489	1,489		7.90	0	0	0	1,376	1,376		-0.29	-3.67	0.00		
DA2Q	UNIVERSIDAD INTERSERRANA DEL ESTADO DE PUEBLA CHILCHOTLA	PROGRAMAS DE CALIDAD, OFRECIDOS	NÚMERO DE PROGRAMAS ACADÉMICOS VIGENTES EN LAS UNIVERSIDADES INTERSERRANAS.	PROGRAMA	REGULAR	1	NÚMERO DE PROGRAMAS ACADÉMICOS VIGENTES DE LAS UNIVERSIDADES INTERSERRANAS.	0	13	0	13	13		13	0	13	0	13	13		100	100.00			
DA2Q	UNIVERSIDAD INTERSERRANA DEL ESTADO DE PUEBLA CHILCHOTLA	VINCULACIÓN EN EDUCACIÓN SUPERIOR, REALIZADA.	PORCENTAJE DE ESTUDIANTES Y ALUMNOS EGRESADOS DE LAS UNIVERSIDADES INTERSERRANAS BENEFICIADOS CON LA VINCULACIÓN.	PORCENTAJE	ASCENDENTE	1	ALUMNOS Y EGRESADOS DE LAS UNIVERSIDADES INTERSERRANAS BENEFICIADOS CON LA VINCULACIÓN.	31	167	91	84	373			31	167	96	88	382						
DA2Q	UNIVERSIDAD INTERSERRANA DEL ESTADO DE PUEBLA CHILCHOTLA	VINCULACIÓN EN EDUCACIÓN SUPERIOR, REALIZADA.	PORCENTAJE DE ESTUDIANTES Y ALUMNOS EGRESADOS DE LAS UNIVERSIDADES INTERSERRANAS BENEFICIADOS CON LA VINCULACIÓN.	PORCENTAJE	ASCENDENTE	2	TOTAL DE ALUMNOS DESDE SÉPTIMO SEMESTRE, EGRESADOS DENTRO DEL PROGRAMA DE SEGUIMIENTO, ASÍ COMO ALUMNOS EN ESTADIA PROFESIONAL DE LAS UNIVERSIDADES INTERSERRANAS	431	431	431	431	431		86.54	431	431	431	431	431		88.63	102.41	102.41		

Cumplimiento de los Indicadores de nivel componente

E024

96.59%

0.0% a 89.99% Crítico

90.0% a 94.99% En riesgo

95.0% a 115.00% Aceptable

115.01% o más Excedido

SPP = Sin programación al periodo

No. UR	UNIDAD RESPONSABLE	COMPONENTE	INDICADOR	UNIDAD DE MEDIDA	COMPORTAMIENTO	No. Variable	Descripción Variable	PROGRAMADO					Meta Programada		REALIZADO					Meta Realizada		CUMPLIMIENTO (%)	NIVEL DE CUMPLIMIENTO (%)			
								TRIMESTRE 1	TRIMESTRE 2	TRIMESTRE 3	TRIMESTRE 4	TOTAL	Valor Absoluto	%	TRIMESTRE 1	TRIMESTRE 2	TRIMESTRE 3	TRIMESTRE 4	TOTAL	Valor Absoluto	%					
DAZQ	UNIVERSIDAD INTERSERRANA DEL ESTADO DE PUEBLA CHILCHOTLA	MEJORA Y CONSERVACIÓN DE INFRAESTRUCTURA, REALIZADA.	PORCENTAJE DE ACTIVIDADES ENCAMINADAS A LA MEJORA Y CONSERVACIÓN DE INFRAESTRUCTURA.	PORCENTAJE	NOMINAL	1	NÚMERO DE ACTIVIDADES REALIZADAS PARA LA MEJORA Y CONSERVACIÓN DE INFRAESTRUCTURA DE LAS UNIVERSIDADES INTERSERRANAS.	4	16	16	9	45			4	16	16	9	45							
DAZQ	UNIVERSIDAD INTERSERRANA DEL ESTADO DE PUEBLA CHILCHOTLA	MEJORA Y CONSERVACIÓN DE INFRAESTRUCTURA, REALIZADA.	PORCENTAJE DE ACTIVIDADES ENCAMINADAS A LA MEJORA Y CONSERVACIÓN DE INFRAESTRUCTURA.	PORCENTAJE	NOMINAL	2	NÚMERO TOTAL DE ACTIVIDADES PROGRAMADAS PARA LA MEJORA Y CONSERVACIÓN DE INFRAESTRUCTURA DE LAS UNIVERSIDADES INTERSERRANAS	45	45	45	45	45	100.00		45	45	45	45	45	100.00	100.00	100.00	100.00			

Nivel de cumplimiento de las actividades

E024 96.59%

0.0% a 89.99% Crítico

90.0% a 94.99% En riesgo

95.0% a 115.00% Aceptable

115.01% o más Excedido

SPP = Sin programación al periodo

No. UR	UNIDAD RESPONSABLE	COMPONENTE	ACTIVIDAD	UNIDAD DE MEDIDA	PROGRAMADO					REALIZADO					CUMPLIMIENTO (%)	NIVEL DE CUMPLIMIENTO (%)
					TRIMESTRE 1	TRIMESTRE 2	TRIMESTRE 3	TRIMESTRE 4	TOTAL	TRIMESTRE 1	TRIMESTRE 2	TRIMESTRE 3	TRIMESTRE 4	TOTAL		
DA2Q	UNIVERSIDAD INTERSERRANA DEL ESTADO DE PUEBLA-CHILCHOTLA	FORMACIÓN Y DESARROLLO DEL PERSONAL DIRECTIVO, ADMINISTRATIVO Y DOCENTE, BRINDADA.	REALIZAR EVENTOS DE FORMACIÓN Y DESARROLLO DEL PERSONAL DOCENTE	EVENTO	6	11	6	8	31	6	11	6	8	31	100.00	100.00
DA2Q	UNIVERSIDAD INTERSERRANA DEL ESTADO DE PUEBLA-CHILCHOTLA	FORMACIÓN Y DESARROLLO DEL PERSONAL DIRECTIVO, ADMINISTRATIVO Y DOCENTE, BRINDADA.	REALIZAR EVENTOS DE FORMACIÓN Y DESARROLLO DEL PERSONAL DIRECTIVO Y ADMINISTRATIVO.	EVENTO	2	5	5	7	19	4	5	5	7	21	110.53	110.53
DA2Q	UNIVERSIDAD INTERSERRANA DEL ESTADO DE PUEBLA-CHILCHOTLA	FORMACIÓN Y DESARROLLO DEL PERSONAL DIRECTIVO, ADMINISTRATIVO Y DOCENTE, BRINDADA.	REALIZAR TALLERES PARA LA CREACIÓN DE CUERPOS ACADÉMICOS Y LÍNEAS DE INVESTIGACIÓN Y GENERACIÓN DE LÍNEAS DE INVESTIGACIÓN.	TALLER	0	2	1	0	3	0	2	1	0	3	100.00	100.00
DA2Q	UNIVERSIDAD INTERSERRANA DEL ESTADO DE PUEBLA-CHILCHOTLA	FORMACIÓN EDUCATIVA INTEGRAL, BRINDADA.	REALIZAR ACTIVIDADES DEPORTIVAS, CULTURALES Y ARTÍSTICAS CON LA PARTICIPACIÓN DE ALUMNOS.	ACTIVIDAD	16	22	17	20	75	17	22	17	20	76	101.33	101.33
DA2Q	UNIVERSIDAD INTERSERRANA DEL ESTADO DE PUEBLA-CHILCHOTLA	FORMACIÓN EDUCATIVA INTEGRAL, BRINDADA.	REALIZAR ACTIVIDADES DIRIGIDAS A LA PREVENCIÓN, PROTECCIÓN Y SALVAGUARDA DE LOS ESTUDIANTES Y PERSONAL DE LA INSTITUCIÓN.	ACTIVIDAD	2	2	3.00	2.00	9.00	2	2	3.00	2.00	9.00	100.00	100.00
DA2Q	UNIVERSIDAD INTERSERRANA DEL ESTADO DE PUEBLA-CHILCHOTLA	PERMANENCIA DE LOS ALUMNOS, FOMENTADA.	REALIZAR ACTIVIDADES DEL PLAN DE ACCIÓN TUTORIAL PARA ALUMNOS DE PRIMER AÑO.	ACTIVIDAD	9	7	8	8	32	7	9	8	8	32	100.00	100.00
DA2Q	UNIVERSIDAD INTERSERRANA DEL ESTADO DE PUEBLA-CHILCHOTLA	INNOVACIÓN TECNOLÓGICA EMPRENDEDORA, FOMENTADA.	GENERAR PROYECTOS QUE PARTICIPEN EN EVENTOS CIENTÍFICOS Y TECNOLÓGICOS.	PROYECTO	0	5	0	8	13	0	5	0	8	13	100.00	100.00
DA2Q	UNIVERSIDAD INTERSERRANA DEL ESTADO DE PUEBLA-CHILCHOTLA	INNOVACIÓN TECNOLÓGICA EMPRENDEDORA, FOMENTADA.	PARTICIPAR CON EMPRESAS ESTUDIANTILES EN EVENTOS DE EMPRENDEDORES.	EMPRESA	0	4	0	8	12	0	4	0	8	12	100.00	100.00
DA2Q	UNIVERSIDAD INTERSERRANA DEL ESTADO DE PUEBLA-CHILCHOTLA	INNOVACIÓN TECNOLÓGICA EMPRENDEDORA, FOMENTADA.	REALIZAR ACTIVIDADES QUE FOMENTEN Y PROMUEVAN LA CULTURA EMPRENDEDORA.	ACTIVIDAD	0	4	0	4	8	0	4	0	4	8	100.00	100.00
DA2Q	UNIVERSIDAD INTERSERRANA DEL ESTADO DE PUEBLA-CHILCHOTLA	INNOVACIÓN TECNOLÓGICA EMPRENDEDORA, FOMENTADA.	ELABORAR TRABAJOS DE INVESTIGACIÓN PARA SU PUBLICACIÓN EN REVISTAS INDEXADAS.	PUBLICACION	0	0	0	4	4	0	0	0	4	4	100.00	100.00

Nivel de cumplimiento de las actividades

E024 96.59%

0.0% a 89.99% Crítico

90.0% a 94.99% En riesgo

95.0% a 115.00% Aceptable

115.01% o más Excedido

SPP = Sin programación al periodo

No. UR	UNIDAD RESPONSABLE	COMPONENTE	ACTIVIDAD	UNIDAD DE MEDIDA	PROGRAMADO					REALIZADO					CUMPLIMIENTO (%)	NIVEL DE CUMPLIMIENTO (%)
					TRIMESTRE 1	TRIMESTRE 2	TRIMESTRE 3	TRIMESTRE 4	TOTAL	TRIMESTRE 1	TRIMESTRE 2	TRIMESTRE 3	TRIMESTRE 4	TOTAL		
DA2Q	UNIVERSIDAD INTERSERRANA DEL ESTADO DE PUEBLA-CHILCHOTLA	INNOVACIÓN TECNOLÓGICA Y EMPRENDEDORA, FOMENTADA.	REALIZAR GESTIONES PARA LA MOVILIDAD ACADÉMICA DE ALUMNOS, PARA MEJORAR SU PERFIL PROFESIONAL.	ALUMNO	0	0	2	0	2	0	0	0	2	2	100.00	100.00
DA2Q	UNIVERSIDAD INTERSERRANA DEL ESTADO DE PUEBLA-CHILCHOTLA	DEMANDA Y COBERTURA EDUCATIVA, ATENDIDA.	REALIZAR VISITAS A BACHILLERATOS Y/O REUNIONES VIRTUALES EN LAS ZONAS DE INFLUENCIA, PARA DIFUNDIR LA OFERTA EDUCATIVA Y FOMENTAR LA VINCULACIÓN.	VISITA	31	141	18	16	206	31	134	25	16	206	100.00	100.00
DA2Q	UNIVERSIDAD INTERSERRANA DEL ESTADO DE PUEBLA-CHILCHOTLA	DEMANDA Y COBERTURA EDUCATIVA, ATENDIDA.	REALIZAR PUBLICACIONES PARA DIFUNDIR LA OFERTA EDUCATIVA, EL CONOCIMIENTO Y LAS ACTIVIDADES PROPIAS DE LA UNIVERSIDAD.	PUBLICACION	3	686	296	15	1,000	3	686	308	3	1,000	100.00	100.00
DA2Q	UNIVERSIDAD INTERSERRANA DEL ESTADO DE PUEBLA-CHILCHOTLA	PROGRAMAS DE CALIDAD, OFRECIDOS	REALIZAR PRÁCTICAS ACADÉMICAS.	PRACTICA	100	220	210	210	740	100	220	210	210	740	100.00	100.00
DA2Q	UNIVERSIDAD INTERSERRANA DEL ESTADO DE PUEBLA-CHILCHOTLA	PROGRAMAS DE CALIDAD, OFRECIDOS	REALIZAR EVENTOS ACADÉMICOS EN LOS QUE PARTICIPAN LOS ALUMNOS.	EVENTO	11	25	20	21	77	11	25	20	21	77	100.00	100.00
DA2Q	UNIVERSIDAD INTERSERRANA DEL ESTADO DE PUEBLA-CHILCHOTLA	PROGRAMAS DE CALIDAD, OFRECIDOS	REALIZAR ACTIVIDADES DE ACTUALIZACIÓN DE USUARIOS DE LA BIBLIOTECA VIRTUAL.	CONTRATO	0	1	1	0	2	0	1	1	0	2	100.00	100.00
DA2Q	UNIVERSIDAD INTERSERRANA DEL ESTADO DE PUEBLA-CHILCHOTLA	PROGRAMAS DE CALIDAD, OFRECIDOS	REALIZAR ACTIVIDADES PARA LA CERTIFICACIÓN EN LA NORMA ISO 14000 (CHILCHOTLA) Y AUDITORÍAS DE CERTIFICACIÓN EN LA NORMA ISO 9001-2015 (AHUACATLÁN).	ACTIVIDAD	3	1	4	2	10	3	1	4	2	10	100.00	100.00
DA2Q	UNIVERSIDAD INTERSERRANA DEL ESTADO DE PUEBLA-CHILCHOTLA	PROGRAMAS DE CALIDAD, OFRECIDOS	REALIZAR ACTIVIDADES PARA FORTALECER LA NORMA 025 DE IGUALDAD LABORAL.	ACTIVIDAD	1	1	1	1	4	1	1	1	1	4	100.00	100.00
DA2Q	UNIVERSIDAD INTERSERRANA DEL ESTADO DE PUEBLA-CHILCHOTLA	VINCULACIÓN EN EDUCACIÓN SUPERIOR, REALIZADA.	REALIZAR ACTIVIDADES QUE FORTALEZCAN EL SERVICIO SOCIAL, PRÁCTICAS PROFESIONALES Y ESTADÍA PROFESIONAL.	ACTIVIDAD	0	5	1	2	8	0	5	1	2	8	100.00	100.00
DA2Q	UNIVERSIDAD INTERSERRANA DEL ESTADO DE PUEBLA-CHILCHOTLA	VINCULACIÓN EN EDUCACIÓN SUPERIOR, REALIZADA.	GENERAR LA FIRMA DE CONVENIOS CELEBRADOS CON ORGANISMOS PÚBLICOS, PRIVADOS Y/O SOCIALES.	CONVENIO	3	8	10	2	23	4	8	10	2	24	104.35	104.35

Nivel de cumplimiento de las actividades

E024 96.59%

0.0% a 89.99% Crítico

90.0% a 94.99% En riesgo

95.0% a 115.00% Aceptable

115.01% o más Excedido

SPP = Sin programación al periodo

No. UR	UNIDAD RESPONSABLE	COMPONENTE	ACTIVIDAD	UNIDAD DE MEDIDA	PROGRAMADO					REALIZADO					CUMPLIMIENTO (%)	NIVEL DE CUMPLIMIENTO (%)
					TRIMESTRE 1	TRIMESTRE 2	TRIMESTRE 3	TRIMESTRE 4	TOTAL	TRIMESTRE 1	TRIMESTRE 2	TRIMESTRE 3	TRIMESTRE 4	TOTAL		
DA2Q	UNIVERSIDAD INTERSERRANA DEL ESTADO DE PUEBLA-CHILCHOTLA	VINCULACIÓN EN EDUCACIÓN SUPERIOR, REALIZADA.	REALIZAR ACTIVIDADES PARA INCORPORAR EGRESADOS AL SECTOR PRODUCTIVO.	ACTIVIDAD	2	0	2	2	6	2	0	2	2	6	100.00	100.00
DA2Q	UNIVERSIDAD INTERSERRANA DEL ESTADO DE PUEBLA-CHILCHOTLA	VINCULACIÓN EN EDUCACIÓN SUPERIOR, REALIZADA.	GENERAR PROYECTOS DE TRANSFERENCIA DE TECNOLOGÍA AL SECTOR SOCIAL EN LA ZONA DE INFLUENCIA.	ACTIVIDAD	1	2	2	1	6	1	2	2	1	6	100.00	100.00
DA2Q	UNIVERSIDAD INTERSERRANA DEL ESTADO DE PUEBLA-CHILCHOTLA	VINCULACIÓN EN EDUCACIÓN SUPERIOR, REALIZADA.	REALIZAR ACTIVIDADES DE PROMOCIÓN DE LA SALUD Y PREVENCIÓN QUE FOMENTE UNA VIDA SALUDABLE EN LA COMUNIDAD UNIVERSITARIA.	ACTIVIDAD	1	1	2	1	5	1	1	2	1	5	100.00	100.00
DA2Q	UNIVERSIDAD INTERSERRANA DEL ESTADO DE PUEBLA-CHILCHOTLA	VINCULACIÓN EN EDUCACIÓN SUPERIOR, REALIZADA.	REALIZAR UNA ACTIVIDADES DE ANÁLISIS DE LA SITUACIÓN DEL TRABAJO Y UN FORO DE EGRESADOS.	ACTIVIDAD	0	1	1	0	2	0	1	1	0	2	100.00	100.00
DA2Q	UNIVERSIDAD INTERSERRANA DEL ESTADO DE PUEBLA-CHILCHOTLA	MEJORA Y CONSERVACIÓN DE INFRAESTRUCTURA, REALIZADA.	REALIZAR ACTIVIDADES DE MANTENIMIENTO DE INFRAESTRUCTURA DE LAS UNIVERSIDADES.	ACTIVIDAD	4	16	16	9	45	4	16	16	9	45	100.00	100.00

Justificación de Indicadores con Cumplimiento Menor al 90%.

No.	PP	Indicador	U.R.	Justificación de la Dependencia / Entidad
1	E024	VARIACIÓN PORCENTUAL DE LA MATRÍCULA.	DA2Q	Justificación: No se logró la meta de incremento de matrícula derivado de la problemática generada por la Pandemia por Covid 19. Entre las principales razones, podemos mencionar el cierre de instituciones educativas de nivel medio superior, lo cual no nos permitió mantener contacto directo con los alumnos para la promoción. Otro aspecto para considerar es la ubicación en la que se encuentran las UI's ya que, por ser zonas serranas, un porcentaje elevado de nuestros alumnos no cuentan con las herramientas necesarias para estudiar de forma virtual y va desde el equipo de cómputo hasta la señal de internet. Finalmente debido a la situación económica de muchas de las familias de nuestros estudiantes, estos se ven en la necesidad de abandonar sus estudios para incorporarse al sector laboral para cooperar con la economía familiar.