



Secretaría de la  
Función Pública  
**Gobierno de Puebla**

## RAMO 08 EDUCACIÓN

# UNIVERSIDAD INTERSERRANA DEL ESTADO DE PUEBLA- CHILCHOTLA

Informe de Evaluación de la Gestión a los  
Programas Presupuestarios del Ejercicio Fiscal 2022

Corte al Primer Trimestre 2022

Junio 2022

## Nivel de cumplimiento de la Dependencia o Entidad

Con fundamento en lo establecido por los artículos 83 de la Constitución Política del Estado Libre y Soberano de Puebla; 1, 54, 63 segundo párrafo, 128, 134, 138, 140 fracción IV, V y 142 de la Ley de Presupuesto y Gasto Público Responsable del Estado de Puebla; 1, 3, 13, 31 fracción IV, 35 fracciones II y XXXVII de la Ley Orgánica de la Administración Pública del Estado de Puebla; 1, 12 fracciones I, VIII y XXV, 14 fracciones XIII y XIV, 28 fracciones XIII, XIV y XVI, 30 fracciones I, III, IV, IX y XIII del Reglamento Interior de la Secretaría de la Función Pública; así como los numerales 3, cuarto párrafo y 8 del Programa Anual de Evaluación para el Ejercicio Fiscal 2022 del Gobierno del Estado de Puebla y el Acuerdo de la Secretaría de la Función Pública del Gobierno del Estado, por el que establece los Lineamientos para el Seguimiento y Evaluación de la Gestión a los Programas Presupuestarios de las Dependencias y Entidades de la Administración Pública Estatal; se realizó la Evaluación de la Gestión a los Programas Presupuestarios del Primer Trimestre del Ejercicio Fiscal 2022 de las Dependencias y Entidades de la Administración Pública Estatal, con el objetivo de determinar el logro de las metas respecto de los resultados esperados para los indicadores de nivel componente y actividades, para lo cual se consideró la información capturada en el Sistema Estatal de Evaluación, así como la evidencia remitida por:

### 84 UNIVERSIDAD INTERSERRANA DEL ESTADO DE PUEBLA-CHILCHOTLA

Con base en los parámetros establecidos en los lineamientos Décimo Primero al Décimo Séptimo del Acuerdo de la Secretaría de la Función Pública del Gobierno del Estado, por el que establece los Lineamientos para el Seguimiento y Evaluación de la Gestión a los Programas Presupuestarios de las Dependencias y Entidades de la Administración Pública Estatal, se determinó el siguiente nivel de cumplimiento global:



Elaboró:



**María Esther Campos Platas**

Enlace de la Dirección de Evaluación

Revisó:








**Paola Carrasco Hernández**

Directora de Evaluación

## Calificación por Programa Presupuestario

Programa Presupuestario:	<b>Total</b>	<b>Evaluados al 1er. Trimestre</b>
Indicadores de nivel componente:	<b>1</b>	<b>1</b>
Actividades:	<b>8</b>	<b>5</b>
	<b>25</b>	<b>19</b>

0.0% a 89.99% Crítico  90.0% a 94.99% En riesgo  95.0% a 115.00% Aceptable  115.01% o más Excedido  NNC= No contribuye a la calificación 

Programa Presupuestario  
(PP)

Total:  
Evaluados al 1er.  
trimestre:  
Aceptable  
En riesgo  
Crítico  
Excedido  
Porcentaje de  
cumplimiento:  
Porcentaje de  
cumplimiento del PP:

E024 EDUCACIÓN SUPERIOR EN UNIVERSIDADES INTERSERRANAS		
Componentes	Actividades	Evidencia
30.00%	50.00%	20.00%
8	25	20.00%
5	19	
5	19	
0	0	
0	0	
29.88%	50.38%	20.00%
100.25%		

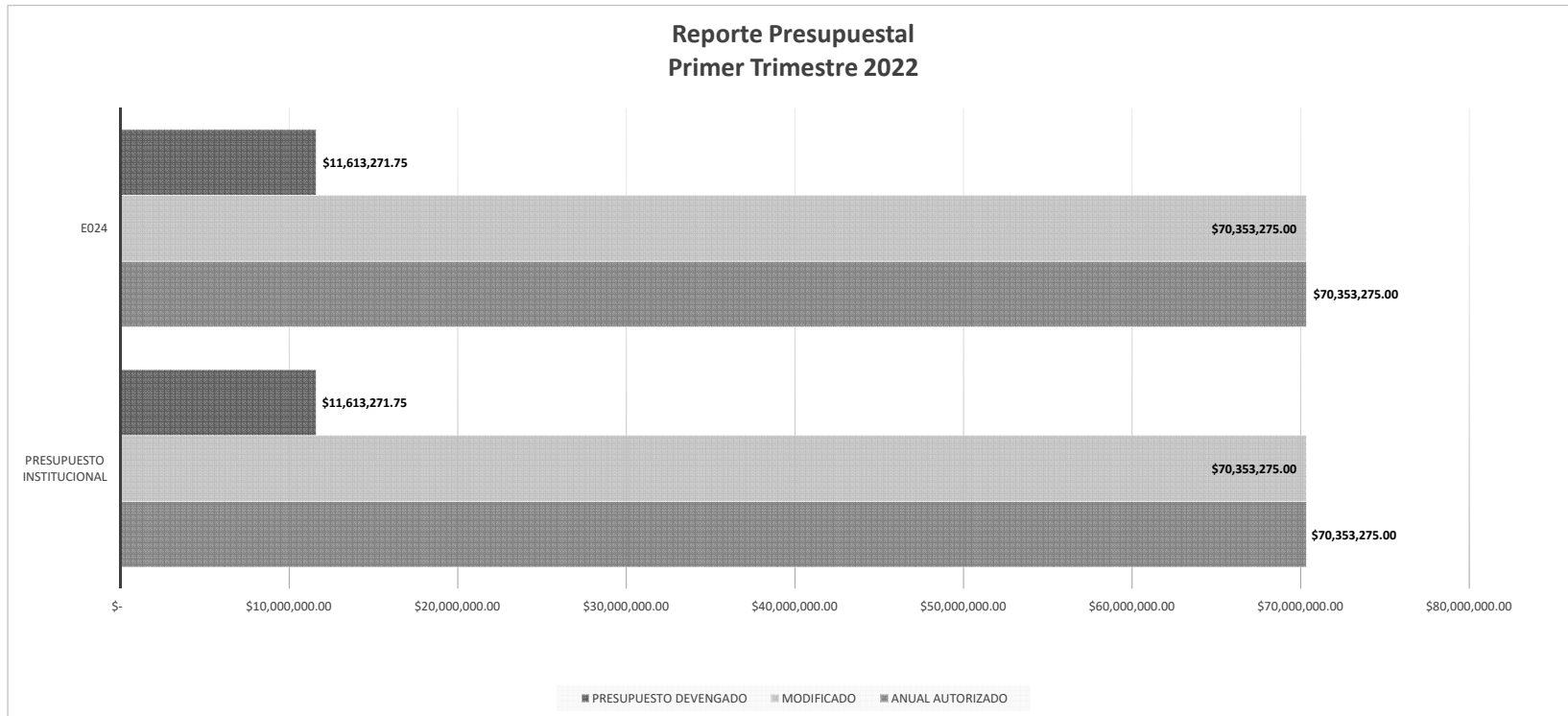
## Comportamiento de indicadores de nivel componente y actividades

Durante el primer trimestre, se evaluaron 5 indicadores de nivel componente y 19 actividades.

Nivel de Cumplimiento		Semáforo	Indicadores Evaluados		Actividades Evaluadas	
			Cantidad	Porcentaje	Cantidad	Porcentaje
Aceptable (95.00% a 115.00%)		5	100.00%	18	94.74%	
En riesgo (90.00% a 94.99%)		0	0.00%	0	0.00%	
Crítico (0% a 89.99%)		0	0.00%	0	0.00%	
Excedido / Penalizado (+ de 115.00%) (89.99%)		0	0.00%	1	5.26%	
<b>TOTAL</b>		<b>5</b>		<b>19</b>		

### Presupuesto Devengado

No.	PROGRAMA PRESUPUESTARIO	ANUAL AUTORIZADO	AMPLIACIONES	REDUCCIONES	MODIFICADO	PRESUPUESTO DEVENGADO
		\$ 70,353,275.00	\$ -	\$ -	\$ 70,353,275.00	\$ 11,613,271.75
1	E024	\$ 70,353,275.00	\$ -	\$ -	\$ 70,353,275.00	\$ 11,613,271.75



## Porcentaje de cumplimiento programático y presupuestal

Para cada Programa Presupuestario se identifica el siguiente porcentaje de cumplimiento en relación al porcentaje reportado en el primer trimestre.

Programa Presupuestario	Porcentaje de cumplimiento de las metas	Porcentaje de presupuesto devengado
E024 EDUCACIÓN SUPERIOR EN UNIVERSIDADES INTERSERRANAS	100.25%	16.51%

## Transversalidad (Población atendida en el trimestre)

a) Beneficiarios atendidos en los Programas Presupuestarios, por género



1,796



1,995

b) Beneficiarios atendidos en los Programas Presupuestarios, por grupo etario

0 - 18  
19 - 30  
31 - 40  
41 - 50  
Más de 50  
No específico ✓

c) Beneficiarios del Programa Presupuestario de pueblos y comunidades indígenas.

Sí  
No ✗

---

### Observaciones y recomendaciones

Observaciones	Recomendaciones
<p>1 actividad presenta nivel de cumplimiento mayor a 115.00%. De conformidad con el lineamiento Décimo Segundo del Acuerdo por el que se establecen los Lineamientos Generales para el Seguimiento y Evaluación de la Gestión a los Programas Presupuestarios, se realizó una excepción al criterio de penalización, considerando la justificación señalada por la Unidad Responsable.</p>	<p>Analizar el comportamiento de las metas a fin de identificar si el resultado excedido se debe a fallos de planeación que se puedan corregir o a condiciones externas ajenas al programa. De considerarlo necesario, implementar las acciones internas necesarias, a fin de que los resultados permitan mejorar el diseño y operación del Programa Presupuestario para el siguiente periodo a evaluar.</p>



Cumplimiento de los Indicadores de nivel componente

E024 100.25%

0.0% a 89.99% Crítico ■ 90.0% a 94.99% En riesgo ■ 95.0% a 115.00% Aceptable ■ 115.01% o más Excedido ■ SPP = Sin programación al periodo

No. UR	UNIDAD RESPONSABLE	COMPONENTE	INDICADOR	UNIDAD DE MEDIDA	COMPORTAMIENTO	No. Variable	Descripción Variable	PROGRAMADO					Meta Programada		REALIZADO					Meta Realizada		CUMPLIMIENTO (%)	NIVEL DE CUMPLIMIENTO (%)			
								TRIMESTRE 1	TRIMESTRE 2	TRIMESTRE 3	TRIMESTRE 4	TOTAL	Valor Absoluto	%	TRIMESTRE 1	TRIMESTRE 2	TRIMESTRE 3	TRIMESTRE 4	TOTAL	Valor Absoluto	%					
DA2Q	UNIVERSIDAD INTERSERRANA DEL ESTADO DE PUEBLA-CHILCHOTLA	FORMACIÓN Y DESARROLLO DEL PERSONAL DIRECTIVO, ADMINISTRATIVO Y DOCENTE BRINDADA.	PORCENTAJE DE PARTICIPACIONES DEL PERSONAL DIRECTIVO, ADMINISTRATIVO Y DOCENTE DE LAS UNIVERSIDADES INTERSERRANAS EN ACTIVIDADES DE FORMACIÓN O DESARROLLO PROFESIONAL.	PORCENTAJE	NOMINAL	1	NÚMERO DE PARTICIPACIONES DEL PERSONAL DIRECTIVO, ADMINISTRATIVO Y DOCENTE DE LAS UNIVERSIDADES INTERSERRANAS EN ACTIVIDADES DE FORMACIÓN O DESARROLLO PROFESIONAL.	70	73	68	90	301			70	0	0	0	70							
DA2Q	UNIVERSIDAD INTERSERRANA DEL ESTADO DE PUEBLA-CHILCHOTLA	FORMACIÓN Y DESARROLLO DEL PERSONAL DIRECTIVO, ADMINISTRATIVO Y DOCENTE BRINDADA.	PORCENTAJE DE PARTICIPACIONES DEL PERSONAL DIRECTIVO, ADMINISTRATIVO Y DOCENTE DE LAS UNIVERSIDADES INTERSERRANAS EN ACTIVIDADES DE FORMACIÓN O DESARROLLO PROFESIONAL.	PORCENTAJE	NOMINAL	2	NÚMERO TOTAL DE PARTICIPACIONES PROGRAMADAS PARA PERSONAL DIRECTIVO.	301	301	301	301	301		23.26	301	0	0	0	301		23.26	100.00	100.00			
DA2Q	UNIVERSIDAD INTERSERRANA DEL ESTADO DE PUEBLA-CHILCHOTLA	FORMACIÓN EDUCATIVA INTEGRAL BRINDADA.	PORCENTAJE DE PARTICIPACIONES DE ALUMNOS DE LAS UNIVERSIDADES INTERSERRANAS EN ACTIVIDADES PARA LA FORMACIÓN INTEGRAL.	PORCENTAJE	NOMINAL	1	NÚMERO DE PARTICIPACIONES DE ALUMNOS DE LAS UNIVERSIDADES INTERSERRANAS EN ACTIVIDADES PARA LA FORMACIÓN INTEGRAL.	295	360	574	500	1,729			295	0	0	0	295							
DA2Q	UNIVERSIDAD INTERSERRANA DEL ESTADO DE PUEBLA-CHILCHOTLA	FORMACIÓN EDUCATIVA INTEGRAL BRINDADA.	PORCENTAJE DE PARTICIPACIONES DE ALUMNOS DE LAS UNIVERSIDADES INTERSERRANAS EN ACTIVIDADES PARA LA FORMACIÓN INTEGRAL.	PORCENTAJE	NOMINAL	2	NÚMERO TOTAL DE PARTICIPACIONES PROGRAMADAS A NIVEL SUPERIOR EN LAS UNIVERSIDADES INTERSERRANAS	1,729	1,729	1,729	1,729	1,729		17.06	1,729	0	0	0	1,729		17.06	100.00	100.00			
DA2Q	UNIVERSIDAD INTERSERRANA DEL ESTADO DE PUEBLA-CHILCHOTLA	PERMANENCIA DE LOS ALUMNOS FOMENTADA.	PORCENTAJE DE DESERCIÓN ESCOLAR.	PORCENTAJE	DESCENDENTE	1	NÚMERO DE ALUMNOS DESERTORES INTRA E INTERCARRICULARES DE LAS UNIVERSIDADES INTERSERRANAS DURANTE EL CICLO ESCOLAR 2021-2022.	0	0	0	170	170			0	0	0	0	0							
DA2Q	UNIVERSIDAD INTERSERRANA DEL ESTADO DE PUEBLA-CHILCHOTLA	PERMANENCIA DE LOS ALUMNOS FOMENTADA.	PORCENTAJE DE DESERCIÓN ESCOLAR.	PORCENTAJE	DESCENDENTE	2	MATRÍCULA TOTAL DE LAS UNIVERSIDADES INTERSERRANAS EN EL CICLO ESCOLAR 2021-2022.	0	0	0	1,446	1,446			0	0	0	0	0				SPP			
DA2Q	UNIVERSIDAD INTERSERRANA DEL ESTADO DE PUEBLA-CHILCHOTLA	INNOVACIÓN TECNOLÓGICA Y EMPRENDEDORA FOMENTADA.	PORCENTAJE DE ESTUDIANTES DE LAS UNIVERSIDADES INTERSERRANAS PARTICIPANTES EN PROYECTOS DE INVESTIGACIÓN Y EMPRENDEDURISMO.	PORCENTAJE	NOMINAL	1	NÚMERO DE ALUMNOS PARTICIPANTES EN PROYECTOS DE INVESTIGACIÓN Y EMPRENDEDURISMO	120	130	95	165	510			120	0	0	0	120							
DA2Q	UNIVERSIDAD INTERSERRANA DEL ESTADO DE PUEBLA-CHILCHOTLA	INNOVACIÓN TECNOLÓGICA Y EMPRENDEDORA FOMENTADA.	PORCENTAJE DE ESTUDIANTES DE LAS UNIVERSIDADES INTERSERRANAS PARTICIPANTES EN PROYECTOS DE INVESTIGACIÓN Y EMPRENDEDURISMO.	PORCENTAJE	NOMINAL	2	MATRÍCULA TOTAL DE LAS UNIVERSIDADES INTERSERRANAS	1,446	1,446	1,446	1,446	1,446		8.30	1,446	0	0	0	1,446		8.30	100.00	100.00			

Cumplimiento de los Indicadores de nivel componente

E024 100.25%

0.0% a 89.99% Crítico ■ 90.0% a 94.99% En riesgo ■ 95.0% a 115.00% Aceptable ■ 115.01% o más Excedido ■ SPP = Sin programación al periodo

No. UR	UNIDAD RESPONSABLE	COMPONENTE	INDICADOR	UNIDAD DE MEDIDA	COMPORTAMIENTO	No. Variable	Descripción Variable	PROGRAMADO					Meta Programada		REALIZADO					Meta Realizada		CUMPLIMIENTO (%)	NIVEL DE CUMPLIMIENTO (%)			
								TRIMESTRE 1	TRIMESTRE 2	TRIMESTRE 3	TRIMESTRE 4	TOTAL	Valor Absoluto	%	TRIMESTRE 1	TRIMESTRE 2	TRIMESTRE 3	TRIMESTRE 4	TOTAL	Valor Absoluto	%					
DA2Q	UNIVERSIDAD INTERSERRANA DEL ESTADO DE PUEBLA-CHILCHOTLA	DEMANDA Y COBERTURA EDUCATIVA ATENDIDA.	VARIACIÓN PORCENTUAL DE LA MATRÍCULA.	ALUMNO	ASCENDENTE	1	MATRÍCULA TOTAL A NIVEL SUPERIOR EN LAS UNIVERSIDADES EN EL CICLO 2021-2022	0	0	0	1,228	1,228			0	0	0	0	0							
DA2Q	UNIVERSIDAD INTERSERRANA DEL ESTADO DE PUEBLA-CHILCHOTLA	DEMANDA Y COBERTURA EDUCATIVA ATENDIDA.	VARIACIÓN PORCENTUAL DE LA MATRÍCULA.	ALUMNO	ASCENDENTE	2	MATRÍCULA TOTAL EN LAS UNIVERSIDADES INTERSERRANAS EN EL CICLO ESCOLAR 2022-2023	0	0	0	1,446	1,446			0	0	0	0	0					SPP		
DA2Q	UNIVERSIDAD INTERSERRANA DEL ESTADO DE PUEBLA-CHILCHOTLA	PROGRAMAS DE CALIDAD OFRECIDOS.	NÚMERO DE PROGRAMAS ACADÉMICOS VIGENTES EN LAS UNIVERSIDADES INTERSERRANAS.	PROGRAMA	REGULAR	1	NÚMERO DE PROGRAMAS ACADÉMICOS VIGENTES DE LAS UNIVERSIDADES INTERSERRANAS.	0	0	0	13	13			0	0	0	0	0						SPP	
DA2Q	UNIVERSIDAD INTERSERRANA DEL ESTADO DE PUEBLA-CHILCHOTLA	VINCULACIÓN EN EDUCACIÓN SUPERIOR REALIZADA.	PORCENTAJE DE ESTUDIANTES Y ALUMNOS EGRESADOS DE LAS UNIVERSIDADES INTERSERRANAS BENEFICIADOS CON LA VINCULACIÓN.	PORCENTAJE	NOMINAL	1	ALUMNOS Y EGRESADOS DE LAS UNIVERSIDADES INTERSERRANAS BENEFICIADOS CON LA VINCULACIÓN.	49	116	152	129	446			48	0	0	0	48							
DA2Q	UNIVERSIDAD INTERSERRANA DEL ESTADO DE PUEBLA-CHILCHOTLA	VINCULACIÓN EN EDUCACIÓN SUPERIOR REALIZADA.	PORCENTAJE DE ESTUDIANTES Y ALUMNOS EGRESADOS DE LAS UNIVERSIDADES INTERSERRANAS BENEFICIADOS CON LA VINCULACIÓN.	PORCENTAJE	NOMINAL	2	TOTAL DE ALUMNOS DESDE SÉPTIMO SEMESTRE, EGRESADOS DENTRO DEL PROGRAMA DE SEGUIMIENTO, ASÍ COMO ALUMNOS EN ESTADÍA PROFESIONAL DE LAS UNIVERSIDADES INTERSERRANAS	570	570	570	570	570	8.60		570	0	0	0	570	8.42	97.96			97.96		
DA2Q	UNIVERSIDAD INTERSERRANA DEL ESTADO DE PUEBLA-CHILCHOTLA	MEJORA Y CONSERVACIÓN DE INFRAESTRUCTURA REALIZADA.	PORCENTAJE DE ACTIVIDADES ENCAMINADAS A LA MEJORA Y CONSERVACIÓN DE INFRAESTRUCTURA.	PORCENTAJE	NOMINAL	1	NÚMERO DE ACTIVIDADES REALIZADAS PARA LA MEJORA Y CONSERVACIÓN DE INFRAESTRUCTURA DE LAS UNIVERSIDADES INTERSERRANAS.	4	16	16	10	46			4	0	0	0	4							
DA2Q	UNIVERSIDAD INTERSERRANA DEL ESTADO DE PUEBLA-CHILCHOTLA	MEJORA Y CONSERVACIÓN DE INFRAESTRUCTURA REALIZADA.	PORCENTAJE DE ACTIVIDADES ENCAMINADAS A LA MEJORA Y CONSERVACIÓN DE INFRAESTRUCTURA.	PORCENTAJE	NOMINAL	2	NÚMERO TOTAL DE ACTIVIDADES PROGRAMADAS PARA LA MEJORA Y CONSERVACIÓN DE INFRAESTRUCTURA DE LAS UNIVERSIDADES INTERSERRANAS	46	46	46	46	46	8.70		46	0	0	0	46	8.70	100.00			100.00		

Nivel de cumplimiento de las actividades

**E024 100.25%**

0.0% a 89.99% Crítico

90.0% a 94.99% En riesgo

95.0% a 115.00% Aceptable

115.01% o más Excedido

SPP = Sin programación al periodo

No. UR	UNIDAD RESPONSABLE	COMPONENTE	ACTIVIDAD	UNIDAD DE MEDIDA	PROGRAMADO					REALIZADO					CUMPLIMIENTO (%)	NIVEL DE CUMPLIMIENTO (%)
					TRIMESTRE 1	TRIMESTRE 2	TRIMESTRE 3	TRIMESTRE 4	TOTAL	TRIMESTRE 1	TRIMESTRE 2	TRIMESTRE 3	TRIMESTRE 4	TOTAL		
DA2Q	UNIVERSIDAD INTERSERRANA DEL ESTADO DE PUEBLA-CHILCHOTLA	FORMACIÓN Y DESARROLLO DEL PERSONAL DIRECTIVO, ADMINISTRATIVO Y DOCENTE BRINDADA.	REALIZAR EVENTOS DE FORMACIÓN Y DESARROLLO DEL PERSONAL DOCENTE	EVENTO	6	12	10	9	37	6	0	0	0	6	100.00	100.00
DA2Q	UNIVERSIDAD INTERSERRANA DEL ESTADO DE PUEBLA-CHILCHOTLA	FORMACIÓN Y DESARROLLO DEL PERSONAL DIRECTIVO, ADMINISTRATIVO Y DOCENTE BRINDADA.	REALIZAR EVENTOS DE FORMACIÓN Y DESARROLLO DEL PERSONAL DIRECTIVO Y ADMINISTRATIVO.	EVENTO	3	5	5	6	19	3	0	0	0	3	100.00	100.00
DA2Q	UNIVERSIDAD INTERSERRANA DEL ESTADO DE PUEBLA-CHILCHOTLA	FORMACIÓN Y DESARROLLO DEL PERSONAL DIRECTIVO, ADMINISTRATIVO Y DOCENTE BRINDADA.	REALIZAR TALLERES PARA LA CREACIÓN DE CUERPOS ACADÉMICOS Y LÍNEAS DE INVESTIGACIÓN Y GENERACIÓN DE LÍNEAS DE INVESTIGACIÓN.	TALLER	1	0	1	1	3	1	0	0	0	1	100.00	100.00
DA2Q	UNIVERSIDAD INTERSERRANA DEL ESTADO DE PUEBLA-CHILCHOTLA	FORMACIÓN EDUCATIVA INTEGRAL BRINDADA.	REALIZAR ACTIVIDADES DEPORTIVAS, CULTURALES Y ARTÍSTICAS CON LA PARTICIPACIÓN DE ALUMNOS.	ACTIVIDAD	18	18	21	22	79	18	0	0	0	18	100.00	100.00
DA2Q	UNIVERSIDAD INTERSERRANA DEL ESTADO DE PUEBLA-CHILCHOTLA	FORMACIÓN EDUCATIVA INTEGRAL BRINDADA.	REALIZAR ACTIVIDADES DIRIGIDAS A LA PREVENCIÓN, PROTECCIÓN Y SALVAGUARDA DE LOS ESTUDIANTES Y PERSONAL DE LA INSTITUCIÓN.	ACTIVIDAD	2	2	3	2	9	2	0	0	0	2	100.00	100.00
DA2Q	UNIVERSIDAD INTERSERRANA DEL ESTADO DE PUEBLA-CHILCHOTLA	PERMANENCIA DE LOS ALUMNOS FOMENTADA.	REALIZAR ACTIVIDADES DEL PLAN DE ACCIÓN TUTORIAL PARA ALUMNOS DE PRIMER AÑO.	ACTIVIDAD	7	7	10	8	32	8	0	0	0	8	114.29	114.29
DA2Q	UNIVERSIDAD INTERSERRANA DEL ESTADO DE PUEBLA-CHILCHOTLA	INNOVACIÓN TECNOLÓGICA Y EMPRENDEDORA FOMENTADA.	GENERAR PROYECTOS QUE PARTICIPEN EN EVENTOS CIENTÍFICOS Y TECNOLÓGICOS.	PROYECTO	0	0	10	5	15	0	0	0	0	0	SPP	
DA2Q	UNIVERSIDAD INTERSERRANA DEL ESTADO DE PUEBLA-CHILCHOTLA	INNOVACIÓN TECNOLÓGICA Y EMPRENDEDORA FOMENTADA.	PARTICIPAR CON EMPRESAS ESTUDIANTILES EN EVENTOS DE EMPRENDEDORES.	EMPRESA	0	5	5	5	15	0	0	0	0	0	SPP	
DA2Q	UNIVERSIDAD INTERSERRANA DEL ESTADO DE PUEBLA-CHILCHOTLA	INNOVACIÓN TECNOLÓGICA Y EMPRENDEDORA FOMENTADA.	REALIZAR ACTIVIDADES QUE FOMENTEN Y PROMUEVAN LA CULTURA EMPRENDEDORA.	ACTIVIDAD	2	2	3	4	11	2	0	0	0	2	100.00	100.00

Nivel de cumplimiento de las actividades

**E024 100.25%**

0.0% a 89.99% Crítico ■

90.0% a 94.99% En riesgo ■

95.0% a 115.00% Aceptable ■

115.01% o más Excedido ■

SPP = Sin programación al periodo

No. UR	UNIDAD RESPONSABLE	COMPONENTE	ACTIVIDAD	UNIDAD DE MEDIDA	PROGRAMADO					REALIZADO					CUMPLIMIENTO (%)	NIVEL DE CUMPLIMIENTO (%)
					TRIMESTRE 1	TRIMESTRE 2	TRIMESTRE 3	TRIMESTRE 4	TOTAL	TRIMESTRE 1	TRIMESTRE 2	TRIMESTRE 3	TRIMESTRE 4	TOTAL		
DA2Q	UNIVERSIDAD INTERSERRANA DEL ESTADO DE PUEBLA-CHILCHOTLA	INNOVACIÓN TECNOLÓGICA EMPRENDEDORA FOMENTADA.	ELABORAR TRABAJOS DE INVESTIGACIÓN PARA SU PUBLICACIÓN EN REVISTAS INDEXADAS.	PUBLICACIÓN	0	0	0	6	6	0	0	0	0	0	SPP	
DA2Q	UNIVERSIDAD INTERSERRANA DEL ESTADO DE PUEBLA-CHILCHOTLA	INNOVACIÓN TECNOLÓGICA EMPRENDEDORA FOMENTADA.	REALIZAR GESTIONES PARA LA MOVILIDAD ACADÉMICA DE ALUMNOS, PARA MEJORAR SU PERFIL PROFESIONAL.	ALUMNO	0	0	0	2	2	0	0	0	0	0	SPP	
DA2Q	UNIVERSIDAD INTERSERRANA DEL ESTADO DE PUEBLA-CHILCHOTLA	DEMANDA Y COBERTURA EDUCATIVA ATENDIDA.	REALIZAR VISITAS A BACHILLERATOS Y/O REUNIONES VIRTUALES EN LAS ZONAS DE INFLUENCIA, PARA DIFUNDIR LA OFERTA EDUCATIVA Y FOMENTAR LA VINCULACIÓN.	VISITA	37	141	44	2	224	50	0	0	0	50	135.14	100.00
DA2Q	UNIVERSIDAD INTERSERRANA DEL ESTADO DE PUEBLA-CHILCHOTLA	DEMANDA Y COBERTURA EDUCATIVA ATENDIDA.	REALIZAR PUBLICACIONES PARA DIFUNDIR LA OFERTA EDUCATIVA, EL CONOCIMIENTO Y LAS ACTIVIDADES PROPIAS DE LA UNIVERSIDAD.	PUBLICACIÓN	3	686	296	15	1,000	3	0	0	0	3	100.00	100.00
DA2Q	UNIVERSIDAD INTERSERRANA DEL ESTADO DE PUEBLA-CHILCHOTLA	PROGRAMAS DE CALIDAD OFRECIDOS.	REALIZAR PRÁCTICAS ACADÉMICAS.	PRACTICA	100	190	180	210	680	100	0	0	0	100	100.00	100.00
DA2Q	UNIVERSIDAD INTERSERRANA DEL ESTADO DE PUEBLA-CHILCHOTLA	PROGRAMAS DE CALIDAD OFRECIDOS.	REALIZAR EVENTOS ACADÉMICOS EN LOS QUE PARTICIPAN LOS ALUMNOS.	EVENTO	11	19	17	21	68	11	0	0	0	11	100.00	100.00
DA2Q	UNIVERSIDAD INTERSERRANA DEL ESTADO DE PUEBLA-CHILCHOTLA	PROGRAMAS DE CALIDAD OFRECIDOS.	REALIZAR ACTIVIDADES DE ACTUALIZACIÓN DE USUARIOS DE LA BIBLIOTECA VIRTUAL	ACTIVIDAD	0	1	1	0	2	0	0	0	0	0	SPP	
DA2Q	UNIVERSIDAD INTERSERRANA DEL ESTADO DE PUEBLA-CHILCHOTLA	PROGRAMAS DE CALIDAD OFRECIDOS.	REALIZAR ACTIVIDADES PARA LA CERTIFICACIÓN EN LA NORMA ISO 14000 (CHILCHOTLA) Y AUDITORÍAS DE CERTIFICACIÓN EN LA NORMA ISO 9001-2015 (AHUACATLÁN).	ACTIVIDAD	1	1	1	3	6	1	0	0	0	1	100.00	100.00
DA2Q	UNIVERSIDAD INTERSERRANA DEL ESTADO DE PUEBLA-CHILCHOTLA	PROGRAMAS DE CALIDAD OFRECIDOS.	REALIZAR ACTIVIDADES PARA FORTALECER LA NORMA 025 DE IGUALDAD LABORAL.	ACTIVIDAD	1	1	1	0	3	1	0	0	0	1	100.00	100.00

Nivel de cumplimiento de las actividades

**E024 100.25%**

0.0% a 89.99% Crítico

90.0% a 94.99% En riesgo

95.0% a 115.00% Aceptable

115.01% o más Excedido

SPP = Sin programación al periodo

No. UR	UNIDAD RESPONSABLE	COMPONENTE	ACTIVIDAD	UNIDAD DE MEDIDA	PROGRAMADO					REALIZADO					CUMPLIMIENTO (%)	NIVEL DE CUMPLIMIENTO (%)
					TRIMESTRE 1	TRIMESTRE 2	TRIMESTRE 3	TRIMESTRE 4	TOTAL	TRIMESTRE 1	TRIMESTRE 2	TRIMESTRE 3	TRIMESTRE 4	TOTAL		
DA2Q	UNIVERSIDAD INTERSERRANA DEL ESTADO DE PUEBLA-CHILCHOTLA	VINCULACIÓN EN EDUCACIÓN SUPERIOR REALIZADA.	REALIZAR ACTIVIDADES QUE FORTALEZCAN EL SERVICIO SOCIAL, PRÁCTICAS PROFESIONALES Y ESTADÍA PROFESIONAL.	ACTIVIDAD	1	2	5	2	10	1	0	0	0	1	100.00	100.00
DA2Q	UNIVERSIDAD INTERSERRANA DEL ESTADO DE PUEBLA-CHILCHOTLA	VINCULACIÓN EN EDUCACIÓN SUPERIOR REALIZADA.	GENERAR LA FIRMA DE CONVENIOS CELEBRADOS CON ORGANISMOS PÚBLICOS, PRIVADOS Y/O SOCIALES.	CONVENIO	5	8	8	5	26	5	0	0	0	5	100.00	100.00
DA2Q	UNIVERSIDAD INTERSERRANA DEL ESTADO DE PUEBLA-CHILCHOTLA	VINCULACIÓN EN EDUCACIÓN SUPERIOR REALIZADA.	REALIZAR ACTIVIDADES PARA INCORPORAR EGRESADOS AL SECTOR PRODUCTIVO .	ACTIVIDAD	2	1	2	2	7	2	0	0	0	2	100.00	100.00
DA2Q	UNIVERSIDAD INTERSERRANA DEL ESTADO DE PUEBLA-CHILCHOTLA	VINCULACIÓN EN EDUCACIÓN SUPERIOR REALIZADA.	GENERAR PROYECTOS DE TRANSFERENCIA DE TECNOLOGÍA AL SECTOR SOCIAL EN LA ZONA DE INFLUENCIA.	ACTIVIDAD	2	0	2	2	6	2	0	0	0	2	100.00	100.00
DA2Q	UNIVERSIDAD INTERSERRANA DEL ESTADO DE PUEBLA-CHILCHOTLA	VINCULACIÓN EN EDUCACIÓN SUPERIOR REALIZADA.	REALIZAR ACTIVIDADES DE PROMOCIÓN DE LA SALUD Y PREVENCIÓN QUE FOMENTE UNA VIDA SALUDABLE EN LA COMUNIDAD UNIVERSITARIA.	ACTIVIDAD	1	2	1	2	6	1	0	0	0	1	100.00	100.00
DA2Q	UNIVERSIDAD INTERSERRANA DEL ESTADO DE PUEBLA-CHILCHOTLA	VINCULACIÓN EN EDUCACIÓN SUPERIOR REALIZADA.	REALIZAR UNA ACTIVIDADES DE ANÁLISIS DE LA SITUACIÓN DEL TRABAJO Y UN FORO DE EGRESADOS.	ACTIVIDAD	0	1	1	0	2	0	0	0	0	0	SPP	
DA2Q	UNIVERSIDAD INTERSERRANA DEL ESTADO DE PUEBLA-CHILCHOTLA	MEJORA Y CONSERVACIÓN DE INFRAESTRUCTURA REALIZADA.	REALIZAR ACTIVIDADES DE MANTENIMIENTO DE INFRAESTRUCTURA DE LAS UNIVERSIDADES.	ACTIVIDAD	4	16	16	10	46	4	0	0	0	4	100.00	100.00

**Justificación de Actividades con Cumplimiento Mayor al 115.01%.**

No.	PP	Actividad	U.R.	Justificación de la Dependencia / Entidad
1	E024	REALIZAR VISITAS A BACHILLERATOS Y/O REUNIONES VIRTUALES EN LAS ZONAS DE INFLUENCIA, PARA DIFUNDIR LA OFERTA EDUCATIVA Y FOMENTAR LA VINCULACIÓN.	DA2Q	Resultado excedido-SE REALIZARON 3 VISITAS A BACHILLERATOS A PETICIÓN DE DIRECTORES Y EN LA EXPO BECAS SE ATENDIERON A 10 INSTITUCIONES, ESTAS NO ESTABAN PROGRAMADAS EN EL PLAN DE TRABAJO