

RAMO 08 EDUCACIÓN

UNIVERSIDAD INTERSERRANA DEL ESTADO DE PUEBLA-
CHILCHOTLA

Informe de Evaluación de la Gestión a los
Programas Presupuestarios

Del 1 de enero al 31 de diciembre de 2023

Marzo 2024



Ramo 08 Educación
E024 EDUCACIÓN SUPERIOR EN UNIVERSIDADES
INTERSERRANAS

Responsable del Programa:

084 UNIVERSIDAD INTERSERRANA DEL ESTADO DE PUEBLA-CHILCHOTLA

Ejecutores:

077 UNIVERSIDAD INTERSERRANA DEL ESTADO DE PUEBLA-AHUACATLÁN
084 UNIVERSIDAD INTERSERRANA DEL ESTADO DE PUEBLA-CHILCHOTLA



Nivel de cumplimiento de la Dependencia o Entidad

Con fundamento en lo dispuesto por los artículos 82 primer párrafo, 83 primer párrafo de la Constitución Política del Estado Libre y Soberano de Puebla; 1, 3, 13, 30 fracción XII, 31 fracción IV, 35 fracciones II, XXXVII y XLIV de la Ley Orgánica de la Administración Pública del Estado de Puebla; 1, 54, 63 segundo párrafo, 128 segundo párrafo, 134, 138, 140 fracciones IV y V, y 142 de la Ley de Presupuesto y Gasto Público Responsable del Estado de Puebla; 56 de la Ley de Entidades Paraestatales del Estado de Puebla, aplicable solo para las Entidades de la Administración Pública del Estado de Puebla; 1, 12 fracciones I, VIII y XXV, 14 fracciones XIII y XIV, 28 fracciones XIII, XIV y XVI, 30 fracciones I, III, IV, IX y XIII del Reglamento Interior de la Secretaría de la Función Pública; así como los numerales 3, cuarto párrafo y 8 del Programa Anual de Evaluación para el Ejercicio Fiscal 2023 del Gobierno del Estado de Puebla y el Acuerdo de la Secretaría de la Función Pública del Gobierno del Estado, por el que establece los Lineamientos para el Seguimiento y Evaluación de la Gestión a los Programas Presupuestarios de las Dependencias y Entidades de la Administración Pública Estatal; se realizó la Evaluación de la Gestión a los Programas Presupuestarios del 1 de enero al 31 de diciembre del Ejercicio Fiscal 2023 de las Dependencias y Entidades de la Administración Pública Estatal, con el objetivo de determinar el logro de las metas respecto de los resultados esperados para los indicadores de nivel componente y actividades, para lo cual se consideró la información capturada en el Sistema Estatal de Evaluación, así como la evidencia remitida por:

84 UNIVERSIDAD INTERSERRANA DEL ESTADO DE PUEBLA-CHILCHOTLA

Con base en los parámetros establecidos en los lineamientos Décimo Primero al Décimo Séptimo del Acuerdo de la Secretaría de la Función Pública del Gobierno del Estado, por el que establece los Lineamientos para el Seguimiento y Evaluación de la Gestión a los Programas Presupuestarios de las Dependencias y Entidades de la Administración Pública Estatal, se determinó el siguiente nivel de cumplimiento global:

97.38%

Acceptable

Elaboró:



María Esther Campos Platas

Enlace de la Dirección de Evaluación

Revisó:



Paola Kanchi Willy

Directora de Evaluación

Calificación por Programa Presupuestario

	Total	Evaluados al 4to. Trimestre
Programa Presupuestario:	1	1
Indicadores de nivel componente:	3	3
Actividades:	21	21

0.00% a 89.99% Crítico  90.00% a 94.99% En riesgo  95.00% a 115.00% Aceptable  115.01% o más Excedido  NCC= No Contribuye a la Calificación 
SPP= Sin Programación al Periodo

Programa Presupuestario
(PP)





Total:
Evaluados al 4to.
trimestre:
Aceptable:
En riesgo:
Crítico:
Excedido:
Porcentaje de
cumplimiento:
Porcentaje de
cumplimiento del PP:

E024	EDUCACIÓN SUPERIOR EN UNIVERSIDADES INTERSERRANAS	
Componentes	Actividades	Evidencia
30.00%	50.00%	20.00%
3	21	20.00%
3	21	
1	19	
1	1	
1	1	
0	0	
27.93%	49.45%	20.00%
97.38%		



Comportamiento de indicadores de nivel componente y actividades

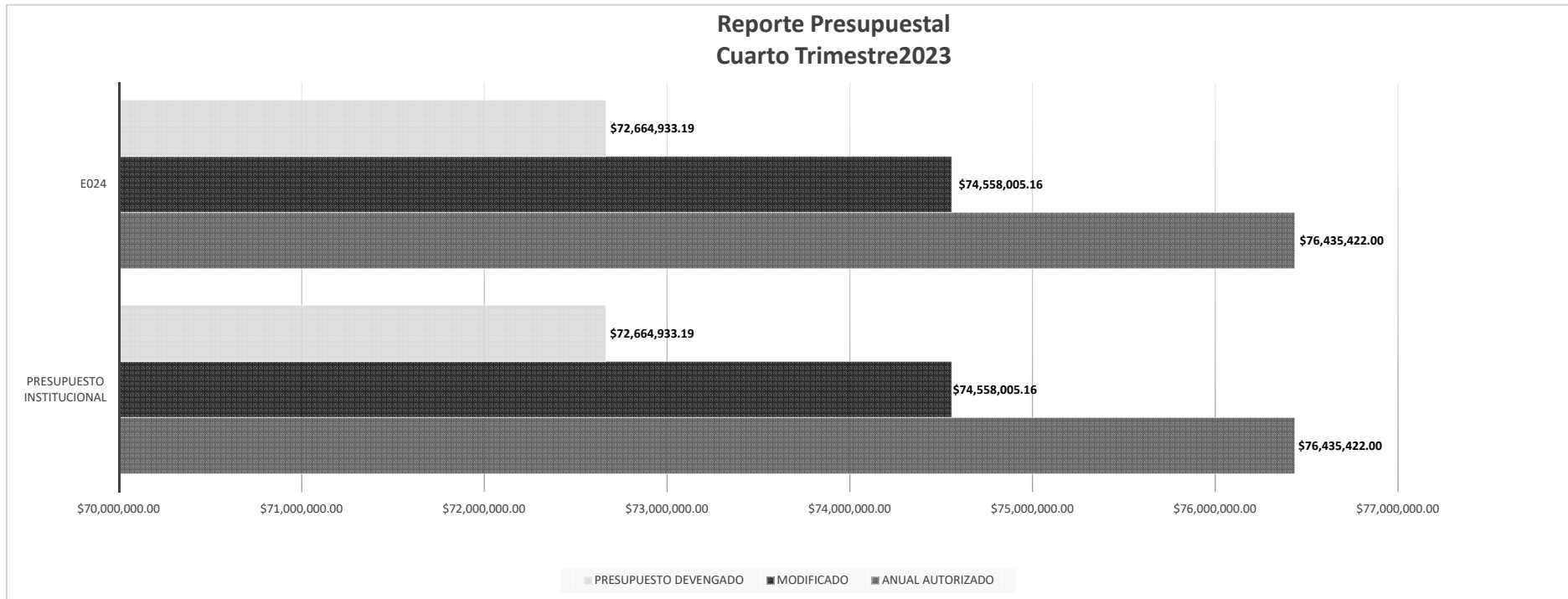
En el Ejercicio Fiscal, se evaluaron 3 indicadores de nivel componente y 21 actividades.

Nivel de Cumplimiento		Semáforo	Indicadores Evaluados		Actividades Evaluadas	
			Cantidad	Porcentaje	Cantidad	Porcentaje
Aceptable (95.00% a 115.00%)		0	0.00%	19	90.48%	
Regular (90.00% a 94.99%)		1	33.33%	1	4.76%	
Crítico (0% a 89.99%)		1	33.33%	1	4.76%	
Excedido / Penalizado (+ de 115.00%) (89.99%)		1	33.33%	0	0.00%	
TOTAL		3		21		



Presupuesto Devengado

No.	PROGRAMA PRESUPUESTARIO	ANUAL AUTORIZADO	AMPLIACIONES	REDUCCIONES	MODIFICADO	PRESUPUESTO DEVENGADO
		\$ 76,435,422.00	\$ 138,637.16	\$ 2,016,054.00	\$ 74,558,005.16	\$ 72,664,933.19
1	E024	\$ 76,435,422.00	\$ 138,637.16	\$ 2,016,054.00	\$ 74,558,005.16	\$ 72,664,933.19



Porcentaje de cumplimiento programático y presupuestal

En los Programas Presupuestarios se identifican los siguientes porcentajes de cumplimiento en relación al porcentaje reportado del Ejercicio Fiscal.

Programa Presupuestario	Porcentaje de cumplimiento de las metas	Porcentaje de presupuesto devengado
E024 EDUCACIÓN SUPERIOR EN UNIVERSIDADES INTERSERRANAS	97.38%	97.46%



Transversalidad (Población atendida en el trimestre)

a) Personas beneficiadas atendidas en los Programas Presupuestarios, por sexo



5,567



5,410

b) Personas beneficiadas atendidas en los Programas Presupuestarios, por grupo etario

0 - 18	✓
19 - 30	✓
31 - 40	✓
41 - 50	✓
Más de 50	
No específico	

c) Personas beneficiadas del Programa Presupuestario de pueblos y comunidades indígenas.

Sí

No **x**

Observaciones y recomendaciones

Observaciones	Recomendaciones
1 actividad presenta nivel de cumplimiento inferior a 90.00%.	Realizar el análisis de las causas por las que no fue posible dar cumplimiento a la meta a fin de identificar qué acciones internas es necesario implementar, a fin de que los resultados permitan mejorar el diseño y operación del Programa Presupuestario para el siguiente periodo a evaluar.
1 indicador de nivel componente presenta nivel de cumplimiento inferior a 90.00%.	Realizar el análisis de las causas por las que no fue posible dar cumplimiento a la meta a fin de identificar qué acciones internas es necesario implementar, a fin de que los resultados permitan mejorar el diseño y operación del Programa Presupuestario para el siguiente Ejercicio Fiscal.
1 indicador de nivel componente presenta nivel de cumplimiento mayor a 115.00%. De conformidad con el lineamiento Décimo Segundo del ACUERDO de la Secretaria de la Función Pública del Gobierno del Estado, por el que establece los Lineamientos para el Seguimiento y Evaluación de la Gestión a los Programas Presupuestarios de las Dependencias y Entidades de la Administración Pública Estatal, se realizó una excepción al criterio de penalización, considerando la justificación señalada por la Unidad Responsable.	Analizar el comportamiento de las metas a fin de identificar si el resultado excedido se debe a fallos de planeación que se puedan corregir o a condiciones externas ajenas al programa. De considerarlo necesario, implementar las acciones internas necesarias, a fin de que los resultados permitan mejorar el diseño y operación del Programa Presupuestario para el siguiente periodo a evaluar.



Cumplimiento de los Indicadores de nivel componente

E024 97.38%

0.00% a 89.99% Crítico ■ 90.00% a 94.99% En riesgo ■ 95.00% a 115.00% Aceptable ■ 115.01% o más Excedido ■ SPP = Sin Programación al Periodo

No. UR	UNIDAD RESPONSABLE	COMPONENTE	INDICADOR	UNIDAD DE MEDIDA	COMPORTAMIENTO	No. Variable	Descripción Variable	PROGRAMADO					Meta Programada		REALIZADO					Meta Realizada		CUMPLIMIENTO (%)	NIVEL DE CUMPLIMIENTO (%)		
								TRIMESTRE 1	TRIMESTRE 2	TRIMESTRE 3	TRIMESTRE 4	TOTAL	Valor Absoluto	%	TRIMESTRE 1	TRIMESTRE 2	TRIMESTRE 3	TRIMESTRE 4	TOTAL	Valor Absoluto	%				
DA2Q	UNIVERSIDAD INTERSERRANA DEL ESTADO DE PUEBLA-CHILCHOTLA	ATENCIÓN PSICOPEDAGÓGICA, INTEGRACIÓN Y SALUD BRINDADA.	PORCENTAJE DE ALUMNAS Y ALUMNOS CON PROBLEMAS PSICOPEDAGÓGICOS, DE INTEGRACIÓN Y SALUD ATENDIDOS QUE CONCLUYEN EL CICLO ESCOLAR 2022-2023.	ALUMNO	ASCENDENTE	1	NÚMERO DE ALUMNAS Y ALUMNOS ATENDIDOS POR EL PROGRAMA QUE CONCLUYEN EL CICLO ESCOLAR 2022-2023	0	0	0	477	477			0	0	0	428	428						
DA2Q	UNIVERSIDAD INTERSERRANA DEL ESTADO DE PUEBLA-CHILCHOTLA	ATENCIÓN PSICOPEDAGÓGICA, INTEGRACIÓN Y SALUD BRINDADA.	PORCENTAJE DE ALUMNAS Y ALUMNOS CON PROBLEMAS PSICOPEDAGÓGICOS, DE INTEGRACIÓN Y SALUD ATENDIDOS QUE CONCLUYEN EL CICLO ESCOLAR 2022-2023.	ALUMNO	ASCENDENTE	2	NÚMERO DE ALUMNAS Y ALUMNOS DE NUEVO INGRESO EN EL CICLO ESCOLAR 2022-2023	0	0	0	582	582	81.96		0	0	0	612	612	69.93	85.33			85.33	
DA2Q	UNIVERSIDAD INTERSERRANA DEL ESTADO DE PUEBLA-CHILCHOTLA	SERVICIOS PARA EL FORTALECIMIENTO DE LA CALIDAD EDUCATIVA REALIZADOS.	PROMEDIO GENERAL DE CALIFICACIONES.	CALIFICACIÓN	ASCENDENTE	1	SUMA TOTAL DE CALIFICACIONES DE LOS ALUMNOS MATRICULADOS	0	0	0	14,181	14,181			0	0	0	13,267	13,267						
DA2Q	UNIVERSIDAD INTERSERRANA DEL ESTADO DE PUEBLA-CHILCHOTLA	SERVICIOS PARA EL FORTALECIMIENTO DE LA CALIDAD EDUCATIVA REALIZADOS.	PROMEDIO GENERAL DE CALIFICACIONES.	CALIFICACIÓN	ASCENDENTE	2	ALUMNAS Y ALUMNOS MATRICULADOS EN LAS UNIVERSIDADES INTERSERRANAS	0	0	0	1,649	1,649	8.60		0	0	0	1,642	1,642	8.08	93.95			93.95	
DA2Q	UNIVERSIDAD INTERSERRANA DEL ESTADO DE PUEBLA-CHILCHOTLA	SERVICIOS DE VINCULACIÓN IMPLEMENTADOS.	PORCENTAJE DE INCORPORACIÓN DE EGRESADOS.	ALUMNO	ASCENDENTE	1	NÚMERO DE ALUMNAS Y ALUMNOS EGRESADOS DE LOS ÚLTIMOS CINCO AÑOS EN EL SECTOR LABORAL	0	0	0	95	95			0	0	0	174	174						
DA2Q	UNIVERSIDAD INTERSERRANA DEL ESTADO DE PUEBLA-CHILCHOTLA	SERVICIOS DE VINCULACIÓN IMPLEMENTADOS.	PORCENTAJE DE INCORPORACIÓN DE EGRESADOS.	ALUMNO	ASCENDENTE	2	NÚMERO DE ALUMNAS Y ALUMNOS EGRESADOS DE LOS ÚLTIMOS CINCO AÑOS	0	0	0	636	636	14.94		0	0	0	549	549	31.69	212.18			100.00	

Nivel de cumplimiento de las actividades

E024 97.38%

0.00% a 89.99% Crítico

90.00% a 94.99% En riesgo

95.00% a 115.00% Aceptable

115.01% o más Excedido

SPP = Sin Programación al Periodo

No. UR	UNIDAD RESPONSABLE	COMPONENTE	ACTIVIDAD	UNIDAD DE MEDIDA	PROGRAMADO					REALIZADO					CUMPLIMIENTO (%)	NIVEL DE CUMPLIMIENTO (%)
					TRIMESTRE 1	TRIMESTRE 2	TRIMESTRE 3	TRIMESTRE 4	TOTAL	TRIMESTRE 1	TRIMESTRE 2	TRIMESTRE 3	TRIMESTRE 4	TOTAL		
DA2Q	UNIVERSIDAD INTERSERRANA DEL ESTADO DE PUEBLA-CHILCHOTLA	ATENCIÓN PSICOPEDAGÓGICA, INTEGRACIÓN Y SALUD BRINDADA.	IMPARTICIÓN DE TUTORÍAS ACADÉMICAS.	PORCENTAJE	14.25	8.18	9.10	10.00	41.53	12.91	9.51	9.09	10.29	41.80	100.65	100.65
DA2Q	UNIVERSIDAD INTERSERRANA DEL ESTADO DE PUEBLA-CHILCHOTLA	ATENCIÓN PSICOPEDAGÓGICA, INTEGRACIÓN Y SALUD BRINDADA.	IMPARTICIÓN DE TUTORÍAS PSICOAFECTIVAS.	PORCENTAJE	9.09	9.11	6.98	7.89	33.07	10.06	8.80	6.97	7.88	33.71	101.94	101.94
DA2Q	UNIVERSIDAD INTERSERRANA DEL ESTADO DE PUEBLA-CHILCHOTLA	ATENCIÓN PSICOPEDAGÓGICA, INTEGRACIÓN Y SALUD BRINDADA.	REALIZACIÓN DE EVENTOS DEPORTIVOS, CULTURALES Y ARTÍSTICOS.	ACTIVIDAD	19.00	24.00	24.00	23.00	90.00	19.00	24.00	24.00	23.00	90.00	100.00	100.00
DA2Q	UNIVERSIDAD INTERSERRANA DEL ESTADO DE PUEBLA-CHILCHOTLA	ATENCIÓN PSICOPEDAGÓGICA, INTEGRACIÓN Y SALUD BRINDADA.	IMPARTICIÓN DE TALLERES PARA EL CUIDADO DE LA SALUD Y PREVENCIÓN DE ADICCIONES.	PORCENTAJE	11.52	11.52	9.09	8.49	40.62	11.52	11.52	9.09	8.52	40.65	100.07	100.07
DA2Q	UNIVERSIDAD INTERSERRANA DEL ESTADO DE PUEBLA-CHILCHOTLA	ATENCIÓN PSICOPEDAGÓGICA, INTEGRACIÓN Y SALUD BRINDADA.	APLICACIÓN DE ENCUESTAS Y FOROS DE CONSULTA CIUDADANA.	PORCENTAJE	0.00	4.55	0.00	4.55	9.10	0.00	5.45	0.00	2.98	8.43	92.64	92.64
DA2Q	UNIVERSIDAD INTERSERRANA DEL ESTADO DE PUEBLA-CHILCHOTLA	SERVICIOS PARA EL FORTALECIMIENTO DE LA CALIDAD EDUCATIVA REALIZADOS.	IMPARTICIÓN DE CURSOS PARA LA PROFESIONALIZACIÓN Y ACTUALIZACIÓN DOCENTE.	CURSO	6.00	14.00	16.00	13.00	49.00	4.00	13.00	19.00	13.00	49.00	100.00	100.00
DA2Q	UNIVERSIDAD INTERSERRANA DEL ESTADO DE PUEBLA-CHILCHOTLA	SERVICIOS PARA EL FORTALECIMIENTO DE LA CALIDAD EDUCATIVA REALIZADOS.	IMPARTICIÓN DE CURSOS AL PERSONAL DIRECTIVO Y ADMINISTRATIVO PARA LA MEJORA DE PROCESOS Y ATENCIÓN.	CURSO	4.00	7.00	6.00	5.00	22.00	4.00	7.00	6.00	5.00	22.00	100.00	100.00
DA2Q	UNIVERSIDAD INTERSERRANA DEL ESTADO DE PUEBLA-CHILCHOTLA	SERVICIOS PARA EL FORTALECIMIENTO DE LA CALIDAD EDUCATIVA REALIZADOS.	EVALUACIÓN Y/O ACREDITACIÓN DE PROGRAMAS ACADÉMICOS POR ORGANISMOS RECONOCIDOS.	EVALUACIÓN	0.00	0.00	2.00	2.00	4.00	0.00	0.00	1.00	2.00	3.00	75.00	75.00
DA2Q	UNIVERSIDAD INTERSERRANA DEL ESTADO DE PUEBLA-CHILCHOTLA	SERVICIOS PARA EL FORTALECIMIENTO DE LA CALIDAD EDUCATIVA REALIZADOS.	PARTICIPACIÓN EN CONVOCATORIAS INTERNAS Y EXTERNAS CON PROYECTOS CIENTÍFICOS Y TECNOLÓGICOS.	PROYECTO	3.00	2.00	8.00	13.00	26.00	3.00	5.00	6.00	13.00	27.00	103.85	103.85
DA2Q	UNIVERSIDAD INTERSERRANA DEL ESTADO DE PUEBLA-CHILCHOTLA	SERVICIOS PARA EL FORTALECIMIENTO DE LA CALIDAD EDUCATIVA REALIZADOS.	REALIZACIÓN DE EVENTOS DE EMPRENDIMIENTO.	ACTIVIDAD	4.00	3.00	4.00	5.00	16.00	2.00	3.00	6.00	5.00	16.00	100.00	100.00
DA2Q	UNIVERSIDAD INTERSERRANA DEL ESTADO DE PUEBLA-CHILCHOTLA	SERVICIOS PARA EL FORTALECIMIENTO DE LA CALIDAD EDUCATIVA REALIZADOS.	APLICACIÓN DEL FORTALECIMIENTO ACADÉMICO.	ACTIVIDAD	124.00	215.00	222.00	222.00	783.00	124.00	215.00	222.00	222.00	783.00	100.00	100.00



Nivel de cumplimiento de las actividades

E024 97.38%

0.00% a 89.99% Crítico

90.00% a 94.99% En riesgo

95.00% a 115.00% Aceptable

115.01% o más Excedido

SPP = Sin Programación al Periodo

No. UR	UNIDAD RESPONSABLE	COMPONENTE	ACTIVIDAD	UNIDAD DE MEDIDA	PROGRAMADO					REALIZADO					CUMPLIMIENTO (%)	NIVEL DE CUMPLIMIENTO (%)
					TRIMESTRE 1	TRIMESTRE 2	TRIMESTRE 3	TRIMESTRE 4	TOTAL	TRIMESTRE 1	TRIMESTRE 2	TRIMESTRE 3	TRIMESTRE 4	TOTAL		
DA2Q	UNIVERSIDAD INTERSERRANA DEL ESTADO DE PUEBLA-CHILCHOTLA	SERVICIOS PARA EL FORTALECIMIENTO DE LA CALIDAD EDUCATIVA REALIZADOS.	ACTIVACIÓN DE CUERPOS ACADÉMICOS.	ACTIVIDAD	5.00	3.00	1.00	1.00	10.00	5.00	3.00	1.00	1.00	10.00	100.00	100.00
DA2Q	UNIVERSIDAD INTERSERRANA DEL ESTADO DE PUEBLA-CHILCHOTLA	SERVICIOS PARA EL FORTALECIMIENTO DE LA CALIDAD EDUCATIVA REALIZADOS.	IMPLEMENTACIÓN DE PROYECTOS DE TRANSFERENCIA DE TECNOLOGÍA AL SECTOR SOCIAL Y PRODUCTIVO DE LA ZONA DE INFLUENCIA.	PROYECTO	2.00	4.00	4.00	2.00	12.00	2.00	3.00	5.00	2.00	12.00	100.00	100.00
DA2Q	UNIVERSIDAD INTERSERRANA DEL ESTADO DE PUEBLA-CHILCHOTLA	SERVICIOS PARA EL FORTALECIMIENTO DE LA CALIDAD EDUCATIVA REALIZADOS.	IMPLEMENTACIÓN Y/O CONSERVACIÓN DE CERTIFICACIONES DE CALIDAD.	ACTIVIDAD	4.00	9.00	7.00	14.00	34.00	9.00	14.00	5.00	6.00	34.00	100.00	100.00
DA2Q	UNIVERSIDAD INTERSERRANA DEL ESTADO DE PUEBLA-CHILCHOTLA	SERVICIOS PARA EL FORTALECIMIENTO DE LA CALIDAD EDUCATIVA REALIZADOS.	EJECUCIÓN DEL PROGRAMA DE MANTENIMIENTO Y/O CONSERVACIÓN DE INFRAESTRUCTURA INSTITUCIONAL.	ACTIVIDAD	4.00	17.00	17.00	12.00	50.00	4.00	17.00	17.00	12.00	50.00	100.00	100.00
DA2Q	UNIVERSIDAD INTERSERRANA DEL ESTADO DE PUEBLA-CHILCHOTLA	SERVICIOS PARA EL FORTALECIMIENTO DE LA CALIDAD EDUCATIVA REALIZADOS.	IMPLEMENTACIÓN DE ACCIONES PARA MOVILIDAD ACADÉMICA.	ALUMNO	0.00	0.00	2.00	2.00	4.00	0.00	0.00	2.00	2.00	4.00	100.00	100.00
DA2Q	UNIVERSIDAD INTERSERRANA DEL ESTADO DE PUEBLA-CHILCHOTLA	SERVICIOS PARA EL FORTALECIMIENTO DE LA CALIDAD EDUCATIVA REALIZADOS.	CERTIFICACIÓN DE DOCENTES DE INGLÉS.	CERTIFICACIÓN	0.00	0.00	1.00	0.00	1.00	0.00	0.00	0.00	1.00	1.00	100.00	100.00
DA2Q	UNIVERSIDAD INTERSERRANA DEL ESTADO DE PUEBLA-CHILCHOTLA	SERVICIOS DE VINCULACIÓN IMPLEMENTADOS.	INCORPORACIÓN DE ALUMNAS Y ALUMNOS EGRESADOS AL SECTOR LABORAL.	PORCENTAJE	7.08	8.34	0.79	1.42	17.63	0.00	15.47	0.78	1.63	17.88	101.42	101.42
DA2Q	UNIVERSIDAD INTERSERRANA DEL ESTADO DE PUEBLA-CHILCHOTLA	SERVICIOS DE VINCULACIÓN IMPLEMENTADOS.	GENERACIÓN DE CONVENIOS CON ORGANISMOS PÚBLICOS, PRIVADOS Y SOCIALES.	CONVENIO	10.00	9.00	11.00	5.00	35.00	7.00	9.00	10.00	9.00	35.00	100.00	100.00
DA2Q	UNIVERSIDAD INTERSERRANA DEL ESTADO DE PUEBLA-CHILCHOTLA	SERVICIOS DE VINCULACIÓN IMPLEMENTADOS.	EJECUCIÓN DEL ANÁLISIS DE LA SITUACIÓN DEL TRABAJO DE EGRESADOS.	ACTIVIDAD	0.00	2.00	1.00	1.00	4.00	0.00	2.00	1.00	1.00	4.00	100.00	100.00
DA2Q	UNIVERSIDAD INTERSERRANA DEL ESTADO DE PUEBLA-CHILCHOTLA	SERVICIOS DE VINCULACIÓN IMPLEMENTADOS.	DIFUSIÓN DE SERVICIOS Y OFERTA EDUCATIVA DE LAS UNIVERSIDADES INTERSERRANAS.	ACTIVIDAD	44.00	141.00	25.00	14.00	224.00	58.00	140.00	15.00	14.00	227.00	101.34	101.34



Justificación de Indicadores con Cumplimiento Menor al 90%.

No.	PP	Indicador	U.R.	Justificación de la Dependencia / Entidad
1	E024	PORCENTAJE DE ALUMNAS Y ALUMNOS CON PROBLEMAS PSICOPEDAGÓGICOS, DE INTEGRACIÓN Y SALUD ATENDIDOS QUE CONCLUYEN EL CICLO ESCOLAR 2022-2023.	DA2Q	Incumplimiento de la meta-A PESAR DE LA IMPLEMENTACIÓN DEL PROGRAMA DE ACCIÓN TUTORIAL, EN ESTE CICLO ESCOLAR SE INCREMENTÓ LA DESERCIÓN ENTRE ALUMNOS DE PRIMER AÑO. LOS ESTUDIANTES DE NUEVO INGRESO PRESENTAN BAJO NIVEL ACADÉMICO EN MATERIAS COMO MATEMÁTICAS, INGLÉS Y QUÍMICA LO CUAL OCASIONA REPROBACIÓN Y POR CONSECUENCIA BAJA POR MOTIVOS ACADÉMICOS. SE BUSCARÁN MÁS ESTRATEGÍAS PARA HACER QUE LAS TUTORÍAS ACADÉMICAS SEAN MÁS EFICIENTES Y SOLUCIONEN EL PROBLEMA DE ESTOS ESTUDIANTES.

Justificación de Indicadores a Cumplimiento Mayor al 115%.

No.	PP	Indicador	U.R.	Justificación de la Dependencia / Entidad
1	E024	PORCENTAJE DE INCORPORACIÓN LABORAL DE EGRESADOS.	DA2Q	Resultado excedido-DEBIDO AL SEGUIMIENTO Y VINCULACIÓN REALIZADA LA META PROGRAMADA FUE SUPERADA, YA QUE GRACIAS A LOS CONVENIOS FIRMADOS, SE HA LOGRADO QUE ALGUNOS ALUMNOS QUE REALIZAN PRÁCTICAS PROFESIONALES OBTENGAN TRABAJO EN LA MISMA EMPRESA. POR OTRA PARTE, ES IMPORTANTE HACER HINCAPIÉ QUE GRACIAS A LOS CONOCIMIENTOS Y TEMAS DE EMPRENDIMIENTO QUE LOS ALUMNOS ADQUIEREN, ÉSTOS HAN DECIDIDO INICIAR SU PROPIA EMPRESA, EN UN ÁREA AFÍN A SU CARRERA.

Justificación de Actividades con Cumplimiento Menor al 90%.

No.	PP	Actividad	U.R.	Justificación de la Dependencia / Entidad
1	E024	EVALUACIÓN Y/O ACREDITACIÓN DE PROGRAMAS ACADÉMICOS POR ORGANISMOS RECONOCIDOS.	DA2Q	Incumplimiento de la meta-DE LAS CUATRO EVALUACIONES Y/O ACREDITACIONES PROGRAMADAS SOLAMENTE SE REALIZARON 2 EVALUACIONES EN AHUACATLÁN Y 1 ACREDITACIÓN EN CHILCHOTLA. ESTO SE DEBIO A CAMBIOS ADMINISTRATIVOS AL INTERIOR DE LA UNIVERSIDAD. SE REPROGRAMÓ LA ACTIVIDAD PARA EL SIGUIENTE EJERCICIO FISCAL.